

| Показатель | Значение | Изменение | |
|------------------------------------|----------|-----------|-----------|
| | | за день | за неделю |
| Финансовый и товарный рынки | | | |
| Dow Jones | 13 091 | -0,2% | 0,5% |
| PTC | 1 821 | -1,7% | -5,5% |
| Золото, \$/oz | 657,1 | -0,1% | -1,7% |
| Brent, \$/bbl | 68,4 | -0,7% | -2,8% |
| Денежный рынок | | | |
| Остатки на к/с, млрд руб. | 412,2 | 26,9 | -11,9 |
| Остатки на д/с, млрд руб. | 465,8 | 6,3 | -39,4 |
| Сальдо операций, млрд руб. | -120,3 | - | - |
| MIBOR, 1 день | 6,06% | -0,03% | 2,24% |
| MIBOR, 1 неделя | 5,99% | 0,11% | 1,65% |
| MIBOR, 1 месяц | 6,22% | -0,20% | 1,13% |
| Валютный рынок | | | |
| RUR/USD | 25,8429 | 0,4% | 1,2% |
| EUR/USD | 1,3463 | -0,1% | -1,1% |
| Рынки капитала | | | |
| UST2YR | 4,19% | -0,06% | -0,28% |
| UST5YR | 4,36% | -0,03% | -0,24% |
| UST10YR | 4,69% | -0,01% | -0,12% |
| UST30YR | 5,00% | 0,04% | -0,04% |
| LIBOR US 1YR | 5,05% | -0,03% | -0,20% |
| LIBOR EUR 1YR | 4,68% | 0,01% | 0,03% |
| Индексы ГК «РЕГИОН» | | | |
| Regnm OFZ | 105,98 | -0,06 | -0,80 |
| Regnm Muni | 110,67 | -0,24 | -1,01 |
| Regn Corp | 111,75 | -0,03 | 0,05 |

Валютный и денежный рынок

Во вторник официальный курс доллара неожиданно для многих участников вновь вырос более чем на 10 копеек, составив 25,8429 руб./доллар, на фоне продолжающегося вывода средств с фондовых рынков нерезидентами. Биржевой оборот по американской валюте превысил 7 млрд долларов. На рынке Forex существенных изменений по паре евро/доллар не произошло. На рынке МБК напряженность усиливается, средняя ставка однодневных кредитов превысила вчера 6% годовых.

Долговой рынок

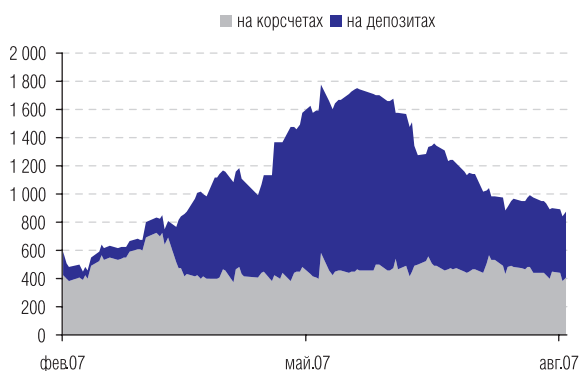
Во вторник на рынке рублевых облигаций по-прежнему преобладали продажи на фоне снижения цен большей части выпусков и некоторого повышения объемов сделок относительно предыдущего дня. Несмотря на снижение общей напряженности на долговых рынках, сохраняющаяся неопределенность относительно дальнейшего развития ситуации (в частности поведения нерезидентов), очередное падение рубля и высокие ставки на рынке МБК продолжают оказывать давление на рублевые облигации. Агентство Standard & Poor's вслед за Fitch вчера подтвердило рейтинги России на прежнем уровне, но это сообщение не оказало никакого заметного влияния на настроение участников рынка.

Торговые идеи

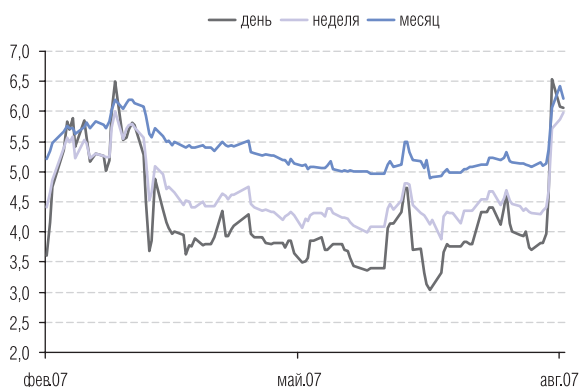
- Облигации 3-го и 5-го выпусков **УРСА-Банка**, как и сообщалось в существенном факте, были включены в котировальный список ЗАО «ФБ ММВБ» «А» первого уровня. С учетом этого факта, а также основных финансовых показателей, уровня кредитного рейтинга эмитента и текущего уровня доходности на рынке, данные выпуски, а также обращающиеся 2-й и 6-й выпуски и, недавно размещенный, 7-й выпуск Банка в настоящий момент недооценены и имеют потенциал к росту цен. Наша рекомендация — покупать. (подробнее см. в разделе *Торговые идеи на нашем сайте* <http://www.region.ru/TradeOperations/>)

- В начале июля состоялось внебиржевое размещение 2-го выпуска облигаций г. **Чебоксары**. В настоящее время выпуск торгуется под доходность 8,68% годовых при дюрации 1,78 года. С учетом экономического и финансового положения эмитента (которого отличает среди муниципалов-эмитентов высокий уровень собственных доходов), а также текущей доходности сопоставимых муниципальных образований, мы считаем, что облигации г. Чебоксары в настоящее время недооценены и имеют потенциал к росту цены. Наша рекомендация — покупать.

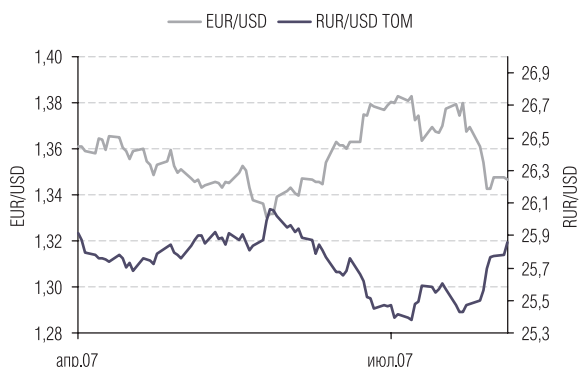
- 17 июля состоялось размещение облигаций Республики Удмуртия выпуска 25002 (1,5 млрд руб., погашение — 15 июля 2012 г.). Учитывая кредитное качество эмитента и текущие ставки по сопоставимым регионам, мы оцениваем **справедливый уровень доходности облигаций 2-го выпуска Удмуртии на уровне 7,55 – 7,6% годовых (цена — 103,85 – 104,05% от номинала)**. Рекомендация — покупать.



Остатки на к/с и д/с, млрд руб.
Источник: Банк России, ГК «РЕГИОН».



МIBOR, %.
Источник: Банк России, ГК «РЕГИОН».



Валюты.
Источник: Reuters, ГК «РЕГИОН».

ВАЛЮТНЫЙ И ДЕНЕЖНЫЙ РЫНОК

Во вторник официальный курс доллара вырос на 10,21 копейки, составив 25,8429 руб./доллар, что было достаточно неожиданно для многих участников. На торгах с расчетами «завтра» курс вырос на 10,65 копейки. Объем торгов вырос и составил около \$7,39 млрд. По оценкам участников рынка, Банк России поддержал рубль лишь в середине торговой сессии, затратив при этом по разным оценкам от 1 до 3 млрд долларов.

На рынке Forex торги по паре евро/доллар вновь проходили относительно спокойно, попытка евро превысить уровень \$1,35 не увенчалась успехом. К началу российской торговой сессии европейская валюта торговалась на уровне порядка \$1,347.

На рынке МБК напряженность увеличивалась, ставки несколько выросли относительно предыдущих дней. Банк России предоставил комбанкам в ходе проведения двух аукционов прямого РЕПО дополнительную ликвидность в объеме более 87,8 млрд руб. при ставках 6,05 и 6,10% годовых. По итогам торговой сессии, однодневный MIACR составил 6,28% против 5,82% годовых накануне.

Сегодня суммарные остатки на корреспондентских и депозитных счетах в Банке России выросли и составили около 878 млрд руб., при этом сальдо операций комбанков и Банка России сложилось отрицательным, составив -120,3 млрд рублей. На рынке МБК на открытии торгов ставки по однодневным кредитам составляли порядка 6,0–6,5% годовых.

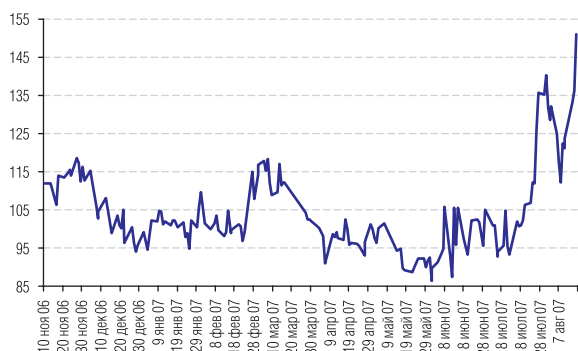
РЫНОК РУБЛЕВЫХ И ВАЛЮТНЫХ ОБЛИГАЦИЙ

Во вторник на рынке рублевых облигаций по-прежнему преобладали продажи на фоне снижения цен большей части выпусков и некоторого повышения объемов сделок относительно предыдущего дня. Несмотря на снижение общей напряженности на долговых рынках, сохраняющаяся неопределенность относительно дальнейшего развития ситуации (в частности поведения нерезидентов), очередное падение рубля и высокие ставки на рынке МБК продолжают оказывать давление на рублевые облигации. Агентство Standard & Poor's вслед за Fitch вчера подтвердило рейтинги России на прежнем уровне, но это сообщение не оказало никакого заметного влияния на настроение участников рынка.

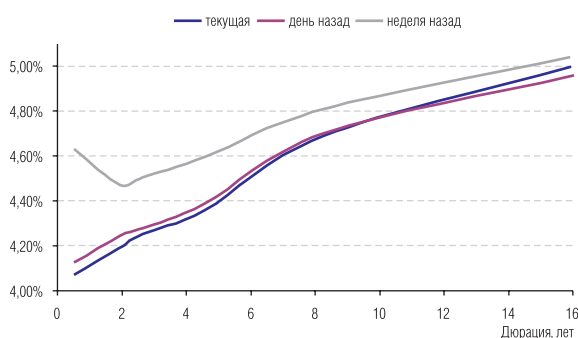
Объем сделок на вторичном рынке ОФЗ в понедельник вырос и составил более 1,709 млрд руб. на фоне снижения цен большей части торгуемых выпусков. Цена наиболее длинного ОФЗ-46020 (при обороте около 271,5 млн руб.) снизилась на 0,01 п.п., доходность выросла до 6,88% годовых.

На рынке корпоративных облигаций суммарный объем торгов вырос, составив порядка 3,519 млрд руб. на основной сессии, и около 4,685 млрд руб. — в РПС. На долю подешевевших облигаций пришлось около 72% от суммарного оборота. Наибольшие объемы сделок были зафиксированы по облигациям: ЦТК-5 (около 201,6 млн руб., -0,01 п.п.), ЦТК-4 (около 171 млн руб., -0,95 п.п.), УГМК-УЭИО-1 (около 153 млн руб., +0,02 п.п.).

На рынке муниципальных облигаций суммарный объем торгов вырос, составив порядка 535 млн руб. на основной сессии, и около 1312 млн руб. в РПС. На долю подешевевших бумаг пришлось около 50,5%. Наибольшие обороты были зафиксированы по бумагам: Новосиб-05 (около 207,4 млн руб., -0,1 п.п.), Мос.область-7 (около 62 млн руб., -0,33п.п.), Якутия-07 (около 40,8 млн руб., +0,85 п.п.).



Россия30-UST30
Источник: Reuters.



Кривая доходности US Treasuries.
Источник: Reuters.

На фоне отсутствия значимых статданных, цены американских гособлигаций снова несколько выросли. Доходность 10-летних облигаций снизилась и составила 4,61–4,62% годовых, доходность 30-летних бондов составила порядка 4,96–4,97%. Российские еврооблигации торговались на уровне 6,09–6,12% годовых, спрэд к UST — порядка 150 б.п.

ТОРГОВЫЕ ИДЕИ

- Облигации 3-го и 5-го выпусков **УРСА-Банка**, как и сообщалось в существенном факте, были включены в котировальный список ЗАО «ФБ ММВБ» «А» первого уровня. С учетом этого факта, а также основных финансовых показателей, уровня кредитного рейтинга эмитента и текущего уровня доходности на рынке, данные выпуски, а также обращающиеся 2-й и 6-й выпуски и, недавно размещенный, 7-й выпуск Банка в настоящий момент недооценены и имеют потенциал к росту цен. Наша рекомендация — покупать (*подробнее см. в разделе Торговые идеи на нашем сайте <http://www.region.ru/TradeOperations/>*).

- В начале июля состоялось внебиржевое размещение 2-го выпуска облигаций г. **Чебоксары**. В настоящее время выпуск торгуется под доходность 8,68% годовых при дюрации 1,78 года. С учетом экономического и финансового положения эмитента (которого отличает среди муниципалов-эмитентов высокий уровень собственных доходов), а также текущей доходности сопоставимых муниципальных образований, мы считаем, что облигации г. Чебоксары в настоящее время недооценены и имеют потенциал к росту цены. Наша рекомендация — покупать. (*подробнее см. в разделе Торговые идеи на нашем сайте <http://www.region.ru/TradeOperations/>*).

- 17 июля состоялось размещение облигаций Республики Удмуртия выпуска 25002 (1,5 млрд руб., погашение — 15 июля 2012 г.). Учитывая кредитное качество эмитента и текущие ставки по сопоставимым регионам, мы оцениваем справедливый уровень доходности облигаций 2-го выпуска Удмуртии на уровне 7,55–7,6% годовых (цена — 103,85–104,05% от номинала). Рекомендация — покупать.

ТОР-5 изменение цены ОФЗ

| Выпуск | Изменение цены, % |
|-----------|-------------------|
| ОФЗ 46021 | 0.17 |
| ОФЗ 46014 | 0.05 |
| ОФЗ 25059 | 0.02 |
| ОФЗ 26198 | -0.00 |
| ОФЗ 25058 | -0.00 |
| ОФЗ 46017 | -0.02 |
| ОФЗ 46001 | -0.05 |
| ОФЗ 46018 | -0.09 |
| ОФЗ 46003 | -0.16 |
| ОФЗ 46002 | -0.32 |

Источник: ММВБ.

ТОР-10 обороты ОФЗ

| Выпуск | Оборот, тыс. руб. | |
|-----------|-------------------|--|
| | ММВБ | |
| ОФЗ 46018 | 674678 | |
| ОФЗ 46021 | 304625 | |
| ОФЗ 46020 | 271452 | |
| ОФЗ 46017 | 223385 | |
| ОФЗ 46014 | 101556 | |
| ОФЗ 25059 | 66851 | |
| ОФЗ 46002 | 27307 | |
| ОФЗ 46001 | 14606 | |
| ОФЗ 46003 | 5455 | |
| ОФЗ 25058 | 503 | |

Источник: ММВБ.

ТОР-5 изменение цены Муниципальные

| Выпуск | Изменение цены, % |
|------------|-------------------|
| Якут-07 об | 0.85 |
| Саха(Якут) | 0.64 |
| СамарОбл 3 | 0.12 |
| НовсибО-05 | 0.10 |
| НижгорОбл2 | 0.09 |
| БелгОб 3об | -0.65 |
| МГор41-об | -0.72 |
| ВоронежОб4 | -0.76 |
| Карелия 2 | -0.80 |
| Ярославль1 | -1.05 |

Источник: ММВБ.

ТОР-10 обороты Муниципальные

| Выпуск | Оборот, тыс. руб. | |
|------------|-------------------|--------|
| | ММВБ | РСР |
| Мос.обл.7в | 62204 | 714137 |
| НовсибО-05 | 207448 | 0 |
| Удмуртия-2 | 3052 | 122406 |
| МГор47-об | 11555 | 78750 |
| ВоронежОб4 | 1 | 73150 |
| Новсиб 4об | 6621 | 66085 |
| Мос.обл.6в | 2806 | 53450 |
| КурганОбл1 | 1 | 50500 |
| Якут-07 об | 40760 | 0 |
| МГор44-об | 37510 | 0 |

Источник: ММВБ.

ТОР-5 изменение цены Корпоративные

| Выпуск | Изменение цены, % |
|------------|-------------------|
| ЭнргсбРес1 | 3.95 |
| СтрТрГаз02 | 1.87 |
| НовЧерем 2 | 1.08 |
| СТИНфин-01 | 0.85 |
| ГСС 01 | 0.80 |
| ДальСвз2об | -1.68 |
| СЗТелек2об | -2.16 |
| СЗТелек4об | -2.35 |
| ПятерочФ 2 | -3.30 |
| ПротекФин1 | -4.30 |

Источник: ММВБ.

ТОР-10 обороты Корпоративные

| Выпуск | Оборот, тыс. руб. | |
|------------|-------------------|--------|
| | ММВБ | РСР |
| АИЖК 8об | 15112 | 452655 |
| Лукойл4обл | 98393 | 253800 |
| ТГК-1 01 | 10892 | 298575 |
| РЖД-02обл | 90632 | 180045 |
| ЦентрТел-4 | 170915 | 50587 |
| АИЖК 5об | 1 | 213300 |
| ЦентрТел-5 | 201580 | 0 |
| ОбКондФ-01 | 1 | 196400 |
| ГидроОГК-1 | 10790 | 177144 |
| ГСС 01 | 0 | 183325 |

Источник: ММВБ.

ТОР-5 изменение цены Еврооблигации

| Выпуск | Изменение цены, % |
|--------------|-------------------|
| ГазпромБ-15 | 1.83 |
| Газпром-15 | 0.80 |
| ВБД-08 | 0.79 |
| Мегафон-09 | 0.41 |
| МТС-10 | 0.37 |
| РуссСтан-10 | -0.74 |
| РуссСтан-11 | -0.87 |
| Вымпелком-09 | -1.10 |
| Вымпелком-11 | -1.28 |
| ВТБ-09 | -1.35 |

Источник: ММВБ.

Индексы ГК «Регион»

| | Значение | Изменение, % | | | | | | | Капитализация (млн руб.) |
|---------------------------------------|----------|--------------|----------|---------|---------|---------|-------|------|-----------------------------|
| | | 1 день | 1 неделя | 1 месяц | квартал | полгода | год | YTD* | |
| ИНДЕКСЫ ВОЗВРАТА НА ИНВЕСТИЦИИ | | | | | | | | | |
| Корпоративные облигации | | | | | | | | | |
| Общий | 221,00 | -0,16 | -0,42 | 0,02 | 1,86 | 4,27 | 8,95 | 5,36 | 1 069 138 |
| 1-й Эшелон | 207,56 | -0,07 | -0,67 | -0,65 | 1,34 | 3,35 | 7,27 | 4,28 | 232 821 |
| 2-й Эшелон | 218,44 | -0,24 | -0,56 | -0,06 | 1,54 | 3,83 | 8,30 | 4,79 | 520 658 |
| 3-й Эшелон | 229,32 | -0,10 | 0,00 | 0,65 | 2,72 | 5,63 | 11,35 | 7,07 | 315 659 |
| Банки и ФК | 203,83 | -0,09 | -0,42 | -0,10 | 1,61 | 3,91 | 8,59 | 5,14 | 302 923 |
| Машиностроение | 219,75 | -0,06 | -0,23 | -0,33 | 1,02 | 3,55 | 8,53 | 4,78 | 91 508 |
| Металлургия | 211,32 | -0,18 | -0,29 | 0,13 | 2,14 | 4,67 | 9,28 | 5,71 | 82 651 |
| Нефть и Газ | 204,29 | -0,21 | -0,84 | 0,66 | 2,83 | 4,67 | 6,95 | 3,97 | 86 758 |
| Пищевая | 234,57 | -0,18 | 0,20 | 0,77 | 2,49 | 5,51 | 10,76 | 7,04 | 71 180 |
| Строительство | 199,88 | 0,03 | -0,13 | 0,37 | 2,49 | 5,48 | 11,92 | 7,27 | 60 502 |
| Телекомы | 235,91 | -0,33 | -0,51 | -0,16 | 1,47 | 3,62 | 8,77 | 4,72 | 66 877 |
| Торговля | 180,87 | -0,33 | -0,53 | 0,06 | 2,17 | 5,25 | 10,14 | 6,63 | 109 506 |
| Транспорт | 191,47 | -0,04 | -0,64 | -0,29 | 1,55 | 3,47 | 7,65 | 4,55 | 46 331 |
| Химия и Нефтехимия | 213,59 | -0,05 | -0,34 | 0,20 | 1,80 | 4,33 | 8,90 | 5,02 | 25 942 |
| Цел-бумажная | 169,28 | -0,28 | -0,20 | 0,41 | 2,58 | 4,93 | 10,68 | 6,25 | 5 852 |
| Энергетика | 189,70 | -0,32 | -0,79 | -0,84 | 1,26 | 3,25 | 7,76 | 4,23 | 101 405 |
| Котировальный лист А1 | 119,53 | -0,17 | -0,62 | -0,31 | 1,60 | 4,03 | 8,35 | 4,98 | 130 242 |
| Котировальный лист А2 | 115,96 | -0,19 | -0,89 | -1,75 | -0,11 | 1,25 | 5,18 | 2,30 | 51 563 |
| Котировальный лист Б | 120,52 | -0,17 | -0,31 | 0,08 | 1,86 | 4,43 | 9,15 | 5,50 | 191 399 |
| Котировальный лист ВС | 122,39 | -0,17 | -0,36 | 0,22 | 2,09 | 4,51 | 9,29 | 5,62 | 671 325 |
| Муниципальные облигации | | | | | | | | | |
| Общий | 210,69 | -0,12 | -0,37 | -0,04 | 1,51 | 3,69 | 7,88 | 4,38 | 235 967 |
| Москва | 192,87 | -0,24 | -0,59 | -0,32 | 1,24 | 3,30 | 7,33 | 4,05 | 79 889 |
| Субфедеральные | 241,32 | -0,05 | -0,28 | 0,06 | 1,61 | 3,83 | 8,12 | 4,50 | 143 787 |
| Муниципальные обр. | 202,03 | -0,09 | -0,16 | 0,52 | 2,10 | 4,49 | 9,25 | 4,96 | 12 291 |
| Котировальный лист А1 | 119,89 | -0,11 | -0,40 | -0,04 | 1,43 | 3,53 | 7,66 | 4,18 | 148 648 |
| Котировальный лист А2 | 111,75 | -0,03 | 0,05 | 0,44 | 1,96 | 3,65 | 7,35 | 4,33 | 10 146 |
| Котировальный лист Б | 123,05 | 0,02 | 0,17 | 0,82 | 2,08 | 4,07 | 8,05 | 4,20 | 460 |
| Котировальный лист ВС | 123,34 | -0,14 | -0,38 | -0,11 | 1,62 | 4,05 | 8,54 | 4,85 | 76 714 |
| Федеральные облигации | | | | | | | | | |
| ОФЗ | 187,62 | -0,03 | -0,34 | -0,19 | 1,04 | 3,19 | 6,78 | 3,76 | 662 492 |

*к 1 января 2007 года

Индексы ГК «Регион»

| | Значение | Изменение, % | | | | | | | Объем торгов (млн руб.) |
|--------------------------------|----------|--------------|----------|---------|---------|---------|-------|-------|----------------------------|
| | | 1 день | 1 неделя | 1 месяц | квартал | полгода | год | YTD* | |
| ЦЕНОВЫЕ ИНДЕКСЫ | | | | | | | | | |
| Корпоративные облигации | | | | | | | | | |
| Общий | 112,61 | -0,19 | -0,59 | -0,76 | -0,36 | -0,15 | -0,24 | -0,15 | 7 949 |
| 1-й Эшелон | 117,93 | -0,09 | -0,82 | -1,27 | -0,44 | -0,19 | -0,09 | -0,13 | 2 679 |
| 2-й Эшелон | 109,82 | -0,27 | -0,73 | -0,81 | -0,62 | -0,46 | -0,65 | -0,56 | 3 486 |
| 3-й Эшелон | 104,49 | -0,13 | -0,21 | -0,27 | 0,06 | 0,31 | 0,32 | 0,42 | 1 785 |
| Банки и ФК | 111,91 | -0,11 | -0,59 | -0,83 | -0,47 | -0,17 | 0,10 | 0,06 | 1 894 |
| Машиностроение | 104,79 | -0,08 | -0,40 | -1,09 | -1,15 | -0,84 | -0,73 | -0,72 | 374 |
| Металлургия | 112,34 | -0,20 | -0,47 | -0,65 | -0,07 | 0,27 | 0,22 | 0,23 | 508 |
| Нефть и Газ | 110,67 | -0,24 | -1,01 | -0,06 | 0,74 | 0,53 | -1,51 | -1,10 | 727 |
| Пищевая | 106,53 | -0,21 | 0,00 | -0,12 | -0,06 | 0,37 | 0,05 | 0,58 | 667 |
| Строительство | 104,32 | 0,00 | -0,33 | -0,54 | -0,21 | 0,09 | 0,57 | 0,53 | 312 |
| Телекомы | 116,06 | -0,36 | -0,68 | -0,95 | -0,81 | -0,94 | -0,74 | -0,95 | 866 |
| Торговля | 106,03 | -0,37 | -0,74 | -0,81 | -0,33 | 0,26 | -0,33 | 0,35 | 442 |
| Транспорт | 105,98 | -0,06 | -0,80 | -1,01 | -0,47 | -0,47 | -0,39 | -0,34 | 566 |
| Химия и Нефтехимия | 109,82 | -0,08 | -0,53 | -0,63 | -0,58 | -0,35 | -0,79 | -0,75 | 50 |
| Цел-бумажная | 98,85 | -0,31 | -0,40 | -0,47 | 0,07 | -0,11 | -0,01 | -0,02 | 16 |
| Энергетика | 111,85 | -0,35 | -0,96 | -1,52 | -0,66 | -0,58 | -0,24 | -0,54 | 1 457 |
| Котировальный лист А1 | 100,07 | -0,19 | -0,78 | -1,02 | -0,43 | 0,01 | 0,09 | -0,03 | 1 117 |
| Котировальный лист А2 | 97,43 | -0,21 | -1,04 | -2,42 | -1,98 | -2,41 | -2,72 | -2,34 | 1 287 |
| Котировальный лист Б | 99,23 | -0,19 | -0,49 | -0,72 | -0,44 | -0,11 | -0,17 | -0,12 | 1 401 |
| Котировальный лист ВС | 100,23 | -0,20 | -0,55 | -0,57 | -0,18 | -0,02 | -0,12 | -0,01 | 4 035 |
| Муниципальные облигации | | | | | | | | | |
| Общий | 111,58 | -0,14 | -0,55 | -0,82 | -0,72 | -0,79 | -1,42 | -1,18 | 1 847 |
| Москва | 104,11 | -0,26 | -0,77 | -1,11 | -1,04 | -1,25 | -2,03 | -1,58 | 286 |
| Субфедеральные | 123,65 | -0,08 | -0,45 | -0,70 | -0,59 | -0,59 | -1,08 | -1,00 | 1 451 |
| Муниципальные обр. | 109,11 | -0,12 | -0,33 | -0,27 | -0,17 | -0,07 | -0,59 | -0,74 | 111 |
| Котировальный лист А1 | 98,20 | -0,14 | -0,58 | -0,84 | -0,86 | -1,06 | -1,85 | -1,51 | 533 |
| Котировальный лист А2 | 96,69 | -0,05 | -0,15 | -0,47 | -0,62 | -1,46 | -2,41 | -1,84 | 14 |
| Котировальный лист Б | 99,29 | 0,00 | 0,00 | 0,02 | -0,26 | -0,60 | -1,50 | -1,56 | 0 |
| Котировальный лист ВС | 102,86 | -0,16 | -0,54 | -0,83 | -0,44 | -0,10 | -0,11 | -0,32 | 1 300 |
| Федеральные облигации | | | | | | | | | |
| ОФЗ | 114,86 | -0,05 | -0,48 | -0,82 | -0,76 | -0,40 | -0,69 | -0,71 | 1 690 |

*к 1 января 2007 года

Индексы ГК «Регион»

| | Значение | Изменение, б.п. | | | | | | | Дюрация, лет |
|--------------------------------|----------|-----------------|----------|---------|---------|---------|-----|------|--------------|
| | | 1 день | 1 неделя | 1 месяц | квартал | полгода | год | YTD* | |
| ИНДЕКСЫ ДОХОДНОСТИ | | | | | | | | | |
| Корпоративные облигации | | | | | | | | | |
| Общий | 8,92 | 15 | 41 | 69 | 52 | 44 | 42 | 42 | 1,6 |
| 1-й Эшелон | 6,94 | 3 | 30 | 41 | 19 | 10 | 18 | 10 | 2,7 |
| 2-й Эшелон | 8,75 | 19 | 46 | 76 | 65 | 57 | 51 | 26 | 1,5 |
| 3-й Эшелон | 11,05 | 17 | 41 | 66 | 56 | 43 | 28 | 68 | 0,9 |
| Банки и ФК | 8,24 | 8 | 31 | 45 | 58 | 57 | 13 | 38 | 1,6 |
| Машиностроение | 9,70 | 12 | 49 | 107 | 141 | 126 | 86 | 17 | 1,1 |
| Металлургия | 9,11 | 36 | 60 | 87 | 68 | 28 | 47 | 23 | 1,4 |
| Нефть и Газ | 8,64 | 14 | 55 | 20 | 7 | 33 | 120 | 108 | 2,5 |
| Пищевая | 10,64 | 27 | 21 | 70 | 98 | 14 | 18 | 64 | 1,1 |
| Строительство | 10,42 | 4 | 39 | 46 | 17 | 12 | -52 | 4 | 1,2 |
| Телекомы | 7,97 | 36 | 59 | 76 | 61 | 74 | -20 | 41 | 1,3 |
| Торговля | 10,60 | 29 | 63 | 156 | 38 | -12 | 52 | -1 | 1,4 |
| Транспорт | 7,90 | 1 | 49 | 64 | 51 | 29 | 52 | 30 | 2,1 |
| Химия и Нефтехимия | 8,05 | -82 | -52 | -12 | -85 | -116 | 38 | 50 | 1,2 |
| Цел-бумажная | 11,58 | 154 | 168 | 97 | 70 | 369 | 86 | 331 | 0,8 |
| Энергетика | 7,82 | 16 | 47 | 71 | 56 | 56 | 33 | 44 | 2,4 |
| Котировальный лист А1 | 7,96 | 21 | 53 | 77 | 57 | 98 | 108 | 84 | 2,0 |
| Котировальный лист А2 | 8,99 | 24 | 103 | 125 | 251 | 318 | 187 | 286 | 2,9 |
| Котировальный лист Б | 8,75 | 20 | 21 | 41 | 24 | 18 | 34 | 28 | 1,5 |
| Котировальный лист ВС | 9,14 | 11 | 39 | 71 | 41 | 32 | 30 | 40 | 1,4 |
| Муниципальные облигации | | | | | | | | | |
| Общий | 6,86 | 5 | 17 | 26 | 8 | 2 | 2 | 44 | 2,9 |
| Москва | 6,11 | 9 | 18 | 37 | 5 | -15 | -16 | 54 | 3,5 |
| Субфедеральные | 7,20 | 3 | 17 | 21 | 10 | 7 | -11 | 21 | 2,7 |
| Муниципальные обр. | 7,85 | 6 | 18 | -4 | -23 | -36 | 5 | 25 | 1,7 |
| Котировальный лист А1 | 6,49 | 5 | 19 | 32 | 10 | -9 | -11 | 43 | 2,8 |
| Котировальный лист А2 | 7,67 | 8 | 8 | 26 | 11 | -12 | 14 | 1 | 1,6 |
| Котировальный лист Б | 7,81 | -1 | -4 | -17 | -18 | -25 | -20 | 33 | 0,9 |
| Котировальный лист ВС | 7,50 | 5 | 16 | 19 | 1 | 7 | -17 | 14 | 3,2 |
| Федеральные облигации | | | | | | | | | |
| ОФЗ | 6,08 | 2 | 17 | 18 | 1 | -14 | -23 | -8 | 4,0 |

*к 1 января 2007 года

Индексы ГК «Регион»

| | Значение | Изменение | | | | | | |
|------------------------------|----------|-----------|----------|---------|---------|---------|-------|-------|
| | | 1 день | 1 неделя | 1 месяц | квартал | полгода | год | YTD* |
| ИНДЕКС А1 | | | | | | | | |
| Total Return (%) | 119,75 | -0,14 | -0,50 | -0,16 | 1,49 | 3,72 | 7,91 | 4,45 |
| Price (%) | 98,71 | -0,16 | -0,68 | -0,92 | -0,68 | -0,65 | -1,20 | -0,98 |
| Yield (bp) | 7,15 | 12 | 33 | 54 | 35 | 44 | 49 | 80 |
| Капитализация (млн руб.) | 278 890 | -683 | -6536 | 7081 | 10815 | 55898 | 56269 | 49775 |
| Объем в обращении (млн руб.) | 265 151 | 0 | -4000 | 10000 | 13701 | 56351 | 57971 | 52351 |
| Дюрация (лет) | 2,42 | -0,00 | -0,02 | -0,11 | -0,19 | -0,14 | -0,25 | -0,19 |

*к 1 января 2007 года

Итоги торгов корпоративными облигациями

| Эмитент | Объем, млн руб. | Купон, % | НКД, % | Оферта | | | Погашение | | | Цена, % | | | | Доходность, % | | | Объем сделок, тыс. руб. | |
|------------|--------------------|----------|--------|----------|------|-----------------|-----------|------|-----------------|---------|--------|--------|-------|---------------|----------|---------|----------------------------|--------|
| | | | | дата | дней | дюрация, лет | дата | дней | дюрация, лет | спрос | предл. | срвз. | изм. | к оферте | к погаш. | текущая | биржевой | РПС |
| АвтобанИн | 250 | 13.00 | 1.995 | 25.09.07 | 35 | 0.10 | 23.09.08 | 399 | - | 90.90 | 100.15 | 100.00 | 0.00 | 13.51 | - | 13.00 | 603 | 0 |
| АВТОВАЗоб4 | 5000 | 7.80 | 1.795 | 26.05.09 | 646 | 1.65 | 20.05.14 | 2464 | - | 99.25 | 99.55 | 99.57 | -0.43 | 8.22 | - | 7.83 | 5874 | 0 |
| АвтомирФ-2 | 2000 | 10.75 | 1.620 | 24.12.08 | 507 | 1.27 | 23.06.10 | 1037 | - | 98.90 | 99.75 | 99.75 | -0.20 | 11.23 | - | 10.77 | 39922 | 0 |
| Автоприбор | 500 | 12.80 | 3.893 | 31.10.07 | 76 | 0.19 | 29.04.09 | 617 | - | 99.85 | 100.00 | 99.82 | -0.14 | 13.96 | - | 12.82 | 424 | 0 |
| Агрохолд 1 | 1000 | 12.75 | 1.118 | 18.07.08 | 346 | 0.86 | 17.07.09 | 696 | - | 99.20 | 99.95 | 99.73 | -0.27 | 13.71 | - | 12.78 | 12267 | 11852 |
| АдаманФ1об | 500 | 12.10 | 2.486 | - | - | - | 05.06.08 | 289 | 0.76 | 100.86 | 101.00 | 100.95 | -0.15 | - | 11.06 | 11.98 | 520 | 0 |
| АИЖК 4об | 900 | 8.70 | 0.477 | - | - | - | 01.02.12 | 1625 | 3.75 | 105.00 | 106.00 | 105.63 | -0.40 | - | 7.41 | 8.23 | 11620 | 31500 |
| АИЖК 5об | 2200 | 7.35 | 0.745 | - | - | - | 15.10.12 | 1882 | 3.95 | 100.30 | 101.30 | 100.30 | -1.20 | - | 7.47 | 7.32 | 1 | 213300 |
| АИЖК 6об | 2500 | 7.40 | 0.750 | - | - | - | 15.07.14 | 2520 | 4.77 | 99.85 | 100.10 | 99.87 | 0.60 | - | 7.64 | 7.41 | 11984 | 49900 |
| АИЖК 7об | 4000 | 7.68 | 0.779 | - | - | - | 15.07.16 | 3251 | 5.97 | 100.61 | 100.90 | 100.97 | -0.33 | - | 7.73 | 7.60 | 10025 | 0 |
| АИЖК 8об | 5000 | 7.63 | 1.401 | 15.03.14 | 2398 | 4.71 | 15.06.18 | 3951 | 5.24 | 100.46 | 100.70 | 100.75 | -0.32 | 7.68 | 7.70 | 7.57 | 15112 | 452655 |
| АК БАРС-02 | 1500 | 8.00 | 0.570 | - | - | - | 22.01.09 | 520 | 1.37 | 99.90 | 100.05 | 100.00 | -0.10 | - | 8.15 | 8.00 | 2515 | 0 |
| Аладушкин2 | 1000 | 12.30 | 2.797 | 25.11.09 | 834 | 2.00 | 23.11.11 | 1555 | - | 102.40 | 102.55 | 102.45 | -0.20 | 11.33 | - | 12.00 | 10685 | 7180 |
| Алькор-01 | 1500 | 10.75 | 2.062 | 10.06.08 | 297 | 0.78 | 08.12.09 | 840 | - | 98.50 | 100.05 | 99.80 | -0.20 | 11.27 | - | 10.77 | 17465 | 0 |
| Альянс-01 | 3000 | 8.92 | 3.739 | 16.09.09 | 759 | 1.87 | 14.09.11 | 1485 | - | 99.00 | 100.25 | 99.10 | -0.60 | 9.62 | - | 9.00 | 9910 | 0 |
| Амурмет-01 | 1500 | 9.80 | 4.645 | - | - | - | 26.02.09 | 555 | 1.39 | - | 101.50 | 101.50 | -0.50 | - | 8.91 | 9.65 | 1015 | 0 |
| Амурмет-02 | 2000 | 9.15 | 4.312 | - | - | - | 26.02.10 | 920 | 2.21 | 100.30 | 100.75 | 100.60 | -0.35 | - | 9.07 | 9.09 | 1007 | 20130 |
| АптЗби6 об | 3000 | 9.89 | 1.328 | 03.07.08 | 317 | 0.84 | 30.06.09 | 679 | 1.73 | 100.80 | 101.20 | 100.85 | -0.38 | 10.78 | 9.59 | 9.80 | 4810 | 0 |
| Арбат 01 | 1500 | 10.50 | 1.726 | - | - | - | 20.06.08 | 304 | 0.81 | 98.75 | 99.90 | 99.48 | -0.62 | - | 11.44 | 10.55 | 21885 | 79470 |
| Аркада-01 | 480 | 13.20 | 1.533 | - | - | - | 28.06.08 | 312 | 0.71 | 100.00 | 100.18 | 100.05 | 0.04 | - | 13.49 | 13.19 | 800 | 24012 |
| Аркада-03 | 1200 | 13.65 | 5.161 | 02.10.08 | 416 | 1.02 | 31.03.11 | 1318 | - | 100.00 | 100.35 | 100.39 | 0.15 | 13.66 | - | 13.59 | 553 | 0 |
| АСПЭК-01 | 1500 | 12.00 | 1.578 | 01.10.08 | 409 | 1.04 | 31.03.10 | 953 | - | - | 99.35 | 99.42 | 0.00 | 13.16 | - | 12.07 | 11234 | 0 |
| Атлант-М 1 | 1000 | 12.25 | 3.222 | 15.11.07 | 86 | 0.24 | 13.11.08 | 450 | 1.15 | 100.00 | 100.20 | 100.00 | 0.00 | 12.42 | 12.58 | 12.25 | 75 | 0 |
| АтомСтЭкФ1 | 1500 | 7.75 | 1.784 | 26.05.09 | 651 | 1.65 | 24.05.11 | 1372 | - | 99.83 | 100.27 | 100.00 | 0.00 | 7.89 | - | 7.75 | 100 | 0 |
| АЦБК-Инь 3 | 1500 | 9.95 | 1.036 | 12.10.07 | 55 | 0.14 | 14.04.11 | 1332 | - | 100.10 | - | 100.12 | -0.43 | 9.36 | - | 9.93 | 3317 | 0 |
| Балтимор03 | 800 | 11.25 | 2.959 | 15.11.07 | 93 | 0.24 | 15.05.08 | 268 | - | 99.86 | 100.20 | 100.00 | -0.10 | 11.39 | - | 11.25 | 700 | 0 |
| БАНАНА-М-1 | 1000 | 11.25 | 3.575 | 26.10.07 | 68 | 0.18 | 23.10.09 | 794 | - | 99.50 | - | 99.51 | -0.49 | 14.32 | - | 11.30 | 1 | 0 |
| БАНАНА-М-2 | 1500 | 11.50 | 0.158 | 12.02.09 | 549 | 1.40 | 12.08.10 | 1087 | - | 98.50 | 99.20 | 98.83 | - | 12.77 | - | 11.63 | 14824 | 110003 |

Итоги торгов корпоративными облигациями

| Эмитент | Объем, млн руб. | Купон, % | НКД, % | Оферта | | | Погашение | | | Цена, % | | | | Доходность, % | | | Объем сделок, тыс. руб. | |
|------------|--------------------|----------|--------|----------|----------|-----------------|-----------|--------|-----------------|---------|--------|--------|-------|---------------|----------|---------|----------------------------|-------|
| | | | | дата | дней | дюрация, лет | дата | дней | дюрация, лет | спрос | предл. | срвз. | изм. | к оферте | к погаш. | текущая | биржевой | РПС |
| БанкСОЮЗ01 | 1000 | 9.25 | 0.659 | - | 24.04.08 | 247 | 0.66 | - | 101.20 | 100.58 | -0.12 | - | 8.62 | 9.19 | 1005 | 0 | | |
| БанкСОЮЗ02 | 2000 | 8.37 | 3.187 | 04.10.07 | 44 | 0.12 | 05.10.09 | 776 | 1.93 | 99.85 | 99.95 | 99.99 | -0.01 | 8.50 | 8.54 | 8.37 | 33510 | 0 |
| Бахетле-1 | 1000 | 11.25 | 2.774 | 21.05.08 | 281 | 0.72 | 19.05.10 | 1002 | - | 99.50 | 100.20 | 99.78 | -0.25 | 11.84 | - | 11.27 | 15466 | 0 |
| Белон 02 | 2000 | 9.25 | 4.384 | 27.08.09 | 741 | 1.81 | 23.02.12 | 1647 | - | 100.10 | 101.00 | 100.01 | -1.13 | 9.46 | - | 9.24 | 3500 | 0 |
| БелФрегат1 | 1000 | 14.50 | 2.701 | 13.12.07 | 114 | 0.30 | 17.12.09 | 849 | - | 100.00 | 101.00 | 100.50 | 0.03 | 13.44 | - | 14.42 | 1705 | 0 |
| БородинФ-1 | 2500 | 10.50 | 1.784 | 18.06.08 | 307 | 0.80 | 15.12.10 | 1212 | - | 99.00 | 99.80 | 100.00 | 0.20 | 10.74 | - | 10.50 | 1 | 67497 |
| Бразерск 1 | 500 | 12.50 | 2.055 | 21.12.07 | 122 | 0.33 | 25.12.09 | 857 | - | 99.50 | 100.40 | 99.50 | -0.79 | 14.78 | - | 12.56 | 19 | 0 |
| Вагонмаш 1 | 300 | 13.50 | 2.256 | - | 19.06.08 | 303 | 0.80 | 101.05 | 102.50 | 101.23 | 0.03 | - | 12.20 | 13.33 | 71 | 0 | | |
| Вагонмаш 2 | 1000 | 11.00 | 1.868 | 18.06.08 | 307 | 0.80 | 15.12.10 | 1212 | - | 98.50 | 99.25 | 98.50 | -0.51 | 13.34 | - | 11.16 | 3931 | 0 |
| ВБД ПП 2об | 3000 | 9.00 | 1.529 | - | 15.12.10 | 1212 | 2.91 | 102.53 | 102.80 | 102.80 | -1.25 | - | 8.18 | 8.75 | 13364 | 0 | | |
| Вежа-Инв-1 | 700 | 12.75 | 5.868 | 04.03.08 | 205 | 0.51 | 02.03.10 | 924 | - | 99.30 | 100.00 | 99.47 | -0.48 | 14.25 | - | 12.81 | 1492 | 0 |
| ВикторияФ | 1500 | 10.40 | 0.541 | - | 29.01.09 | 527 | 1.37 | 100.00 | 100.40 | 100.03 | 0.01 | - | 10.64 | 10.39 | 20015 | 0 | | |
| ВКМ-Фин1об | 1000 | 9.75 | 2.030 | - | 04.06.08 | 288 | 0.77 | 99.10 | 100.00 | 99.19 | -0.58 | - | 11.10 | 9.83 | 12749 | 0 | | |
| ВлгТлкВТ-4 | 3000 | 7.99 | 1.532 | 08.09.09 | 751 | 1.89 | 03.09.13 | 2205 | - | 101.00 | 101.65 | 101.92 | -0.28 | 7.16 | - | 7.83 | 6706 | 0 |
| ВолгоБур01 | 600 | 11.00 | 3.978 | 10.10.07 | 57 | 0.14 | 08.10.08 | 414 | - | 99.50 | 99.95 | 99.80 | -0.06 | 12.65 | - | 11.02 | 1996 | 0 |
| ВостСервФ1 | 1500 | 10.99 | 4.787 | 13.09.07 | 25 | 0.06 | 10.09.09 | 751 | - | 99.80 | 100.05 | 99.89 | -0.25 | 12.89 | - | 11.00 | 22082 | 0 |
| ВТК 1 | 1000 | 12.50 | 2.055 | 21.12.07 | 142 | 0.33 | 18.12.09 | 850 | - | 99.99 | 99.99 | 0.01 | 12.79 | - | 12.50 | 0 | 504 | |
| ГАЗПРОМ А4 | 5000 | 8.22 | 0.135 | - | 10.02.10 | 904 | 2.29 | 103.21 | 103.67 | 103.45 | -0.12 | - | 6.80 | 7.94 | 15171 | 0 | | |
| ГАЗПРОМ А6 | 5000 | 6.95 | 0.228 | - | 06.08.09 | 716 | 1.86 | 100.00 | 100.84 | 100.70 | -0.05 | - | 6.67 | 6.90 | 3791 | 0 | | |
| ГАЗПРОМ А7 | 5000 | 6.79 | 2.046 | - | 29.10.09 | 800 | 2.03 | 100.21 | 100.95 | 100.27 | -0.33 | - | 6.76 | 6.77 | 5282 | 0 | | |
| ГАЗПРОМ А8 | 5000 | 7.00 | 2.110 | - | 27.10.11 | 1528 | 3.63 | 100.35 | 100.50 | 100.48 | -0.09 | - | 6.98 | 6.96 | 48231 | 0 | | |
| ГазпромБ 1 | 5000 | 7.10 | 0.370 | - | 27.01.11 | 1255 | 3.10 | 98.00 | 99.40 | 99.45 | 0.78 | - | 7.41 | 7.13 | 1 | 99374 | | |
| ГазпромБ 2 | 5000 | 6.54 | 1.487 | 29.11.07 | 100 | 0.27 | 20.11.13 | 2283 | 5.16 | 99.80 | 99.90 | 99.90 | -0.60 | 6.98 | 6.66 | 6.54 | 9990 | 0 |
| ГИДРОМАШС1 | 1000 | 9.90 | 2.278 | 27.05.08 | 283 | 0.74 | 24.11.09 | 826 | - | 100.10 | - | 100.60 | 0.30 | 9.24 | - | 9.84 | 2012 | 0 |
| ГидроОГК-1 | 5000 | 8.10 | 1.065 | - | 29.06.11 | 1408 | 3.36 | 102.00 | 103.35 | 102.73 | -0.06 | - | 7.40 | 7.88 | 10790 | 177144 | | |
| ГлМосСтр-2 | 4000 | 11.50 | 4.789 | 20.09.07 | 34 | 0.08 | 17.03.11 | 1304 | - | 99.91 | 100.00 | 99.98 | 0.06 | 11.81 | - | 11.50 | 8298 | 0 |
| ГЛОБЭКС 01 | 2000 | 11.00 | 4.852 | 13.03.08 | 205 | 0.53 | 15.03.10 | 937 | 2.21 | 99.35 | 99.50 | 99.51 | -0.20 | 12.25 | 10.36 | 11.05 | 5473 | 0 |
| ГОТЭК-2 | 1500 | 10.50 | 1.755 | 19.06.08 | 303 | 0.81 | 18.06.09 | 667 | - | 99.20 | 99.80 | 99.71 | -0.09 | 11.13 | - | 10.53 | 2345 | 9938 |

Итоги торгов корпоративными облигациями

| Эмитент | Объем, млн руб. | Купон, % | НКД, % | Оферта | | | Погашение | | | Цена, % | | | | Доходность, % | | | Объем сделок, тыс. руб. | |
|--------------|--------------------|----------|--------|----------|------|-----------------|-----------|-------|-----------------|---------|--------|--------|-------|---------------|----------|---------|----------------------------|--------|
| | | | | дата | дней | дюрация, лет | дата | дней | дюрация, лет | спрос | предл. | срвз. | изм. | к оферте | к погаш. | текущая | биржевой | РПС |
| ГПБ-Иптк-1 | 2622 | 8.00 | 1.015 | 29.06.11 | 1408 | 2.08 | 29.12.36 | 10723 | 2.08 | 100.90 | 101.15 | 101.09 | -0.24 | 7.69 | 7.68 | 7.91 | 6184 | 0 |
| ГСС 01 | 5000 | 7.85 | 3.118 | 24.09.09 | 770 | 1.92 | 26.03.17 | 3505 | - | 96.15 | 97.45 | 99.50 | 0.80 | 8.27 | - | 7.88 | 0 | 183325 |
| ГТ-ТЭЦ 3об | 1500 | 10.45 | 3.522 | - | - | - | 18.04.08 | 241 | 0.64 | 99.80 | 99.99 | 100.00 | -0.02 | - | 10.68 | 10.45 | 100 | 0 |
| ГТ-ТЭЦ 4об | 2000 | 10.71 | 4.900 | - | - | - | 02.09.09 | 743 | 1.79 | 99.85 | 100.45 | 100.00 | -0.03 | - | 10.99 | 10.71 | 100 | 0 |
| ДальСвз2об | 2000 | 8.75 | 1.822 | 02.06.10 | 1018 | 2.43 | 30.05.12 | 1744 | - | 103.71 | - | 102.12 | -1.68 | 8.01 | - | 8.56 | 510 | 0 |
| ДжейЭфСиг1 | 2000 | 9.25 | 2.965 | 23.10.08 | 443 | 1.11 | 20.10.11 | 1521 | - | 99.00 | 100.00 | 99.90 | -0.10 | 9.54 | - | 9.25 | 3996 | 0 |
| ДиксиФин-1 | 3000 | 9.25 | 3.852 | - | - | - | 17.03.11 | 1304 | 2.99 | 95.26 | 96.76 | 96.00 | 0.24 | - | 10.90 | 9.63 | 4801 | 0 |
| ДМЦЕНТРоб1 | 1150 | 8.50 | 1.793 | - | - | - | 26.05.15 | 2835 | 5.75 | 100.10 | 101.10 | 100.50 | -0.50 | - | 8.58 | 8.45 | 1005 | 0 |
| ДомоФин-01 | 1000 | 12.50 | 0.171 | - | - | - | 14.02.08 | 177 | 0.48 | 99.00 | 99.90 | 99.89 | 0.69 | - | 13.14 | 12.51 | 2098 | 17980 |
| ДымКолбПр1 | 800 | 10.99 | 3.282 | 02.05.08 | 263 | 0.67 | 30.10.09 | 801 | - | 99.55 | 100.10 | 99.71 | -0.29 | 11.70 | - | 11.02 | 20955 | 29962 |
| ЕБРР 02обл * | 5000 | 4.78 | 0.340 | - | - | - | 21.04.11 | 1339 | 3.38 | 100.30 | 100.50 | 100.45 | -0.05 | - | 4.73 | 4.75 | 3013 | 0 |
| ЕврокомФК2 | 3000 | 9.49 | 1.768 | 12.06.08 | 298 | 0.79 | 10.06.10 | 1024 | - | 98.80 | 99.50 | 99.00 | -0.75 | 11.06 | - | 9.58 | 29700 | 0 |
| Евросервис | 1500 | 13.25 | 2.287 | - | - | - | 18.12.07 | 119 | 0.32 | 100.15 | 100.49 | 100.17 | -0.08 | - | 13.29 | 13.22 | 2003 | 0 |
| Евросеть-2 | 3000 | 10.25 | 2.162 | 04.12.07 | 108 | 0.29 | 02.06.09 | 651 | - | 97.50 | 97.55 | 97.54 | 0.02 | 20.16 | - | 10.50 | 30546 | 0 |
| ЕЭСК-02 | 1000 | 8.74 | 3.137 | 08.04.10 | 965 | 2.17 | 05.04.12 | 1689 | - | 100.00 | 100.25 | 100.00 | -0.28 | 8.92 | - | 8.74 | 12449 | 0 |
| ЖК-Финанс1 | 1000 | 14.00 | 2.340 | 20.12.07 | 121 | 0.32 | 24.12.09 | 856 | - | 99.00 | 100.19 | 100.00 | 0.01 | 14.71 | - | 14.00 | 157 | 0 |
| ЗавГросс01 | 1000 | 12.50 | 1.130 | 17.07.08 | 331 | 0.86 | 22.04.10 | 975 | - | 99.50 | 100.40 | 99.50 | -0.14 | 13.74 | - | 12.56 | 10980 | 0 |
| Зенит 3обл | 3000 | 8.45 | 2.246 | 14.11.07 | 88 | 0.23 | 09.11.11 | 1541 | - | 99.80 | 100.10 | 99.89 | -0.26 | 9.03 | - | 8.45 | 27867 | 69897 |
| Зенит 4обл | 3000 | 8.13 | 3.096 | 04.04.08 | 232 | 0.60 | 06.04.10 | 959 | - | 99.50 | 99.85 | 99.61 | -0.19 | 8.95 | - | 8.16 | 4980 | 0 |
| ИжАвто 02 | 2000 | 9.79 | 1.824 | 11.12.08 | 483 | 1.24 | 09.06.11 | 1388 | - | 95.00 | 99.50 | 99.40 | -0.35 | 10.53 | - | 9.84 | 24850 | 0 |
| Ижмаш 02 | 1000 | 13.35 | 2.304 | - | - | - | 17.06.08 | 301 | 0.79 | 100.47 | 100.90 | 100.91 | -0.04 | - | 12.47 | 13.23 | 1377 | 0 |
| ИКС5Фин 01 | 9000 | 7.60 | 0.875 | 06.07.10 | 1052 | 2.61 | 01.07.14 | 2506 | - | 98.00 | 98.40 | 98.47 | -0.08 | 8.37 | - | 7.71 | 10 | 98449 |
| ИмплозияФ1 | 300 | 11.25 | 0.616 | - | - | - | 30.07.08 | 344 | 0.92 | - | 100.05 | 100.00 | 0.00 | - | 11.55 | 11.25 | 31156 | 0 |
| ИнкомЛада3 | 2000 | 11.00 | 2.019 | 12.06.09 | 675 | 1.63 | 10.06.11 | 1389 | - | 99.00 | 100.25 | 99.44 | -0.10 | 11.84 | - | 11.06 | 1512 | 0 |
| Инпром 02 | 1000 | 8.80 | 0.796 | 15.01.09 | 520 | 1.34 | 15.07.10 | 1059 | - | 100.45 | 100.70 | 100.79 | 0.07 | 8.35 | - | 8.73 | 4031 | 0 |
| Инпром 03 | 1300 | 8.95 | 2.207 | 19.11.08 | 458 | 1.19 | 18.05.11 | 1366 | - | 100.60 | 100.80 | 100.59 | 0.08 | 8.60 | - | 8.89 | 4384 | 0 |
| ИнтеграФ-2 | 3000 | 10.70 | 2.257 | 01.12.09 | 835 | 2.05 | 29.11.11 | 1561 | - | 101.20 | 101.45 | 102.23 | -1.03 | 9.80 | - | 10.46 | 50601 | 0 |
| ИРКУТ-03об | 3250 | 8.74 | 3.640 | - | - | - | 16.09.10 | 1122 | 2.68 | 103.81 | 104.00 | 103.78 | -0.29 | - | 7.48 | 8.42 | 4669 | 0 |

Итоги торгов корпоративными облигациями

| Эмитент | Объем, млн руб. | Купон, % | НКД, % | Оферта | | | Погашение | | | Цена, % | | | | Доходность, % | | | Объем сделок, тыс. руб. | |
|------------|--------------------|----------|--------|----------|------|-----------------|-----------|------|-----------------|---------|--------|--------|-------|---------------|----------|---------|----------------------------|--------|
| | | | | дата | дней | дюрация, лет | дата | дней | дюрация, лет | спрос | предл. | срвз. | изм. | к оферте | к погаш. | текущая | биржевой | РПС |
| Искитим-02 | 500 | 12.50 | 0.445 | 07.11.07 | 81 | 0.21 | 05.11.08 | 442 | - | 100.75 | 100.95 | 99.87 | -0.71 | 13.76 | - | 12.51 | 349 | 0 |
| Искрасофт2 | 300 | 13.30 | 6.122 | 04.03.08 | 196 | 0.51 | 02.03.10 | 924 | 2.11 | - | 103.50 | 103.50 | 0.15 | 6.66 | 12.00 | 12.85 | 52 | 0 |
| КААД-2 | 3000 | 10.50 | 2.560 | 22.11.07 | 95 | 0.25 | 22.05.08 | 275 | - | - | 100.30 | 100.30 | -0.01 | 9.37 | - | 10.46 | 3232 | 0 |
| Камаз-Фин2 | 1500 | 8.45 | 3.496 | 20.03.09 | 582 | 1.46 | 17.09.10 | 1123 | - | 100.10 | 100.69 | 100.20 | -0.50 | 8.48 | - | 8.43 | 10521 | 0 |
| КамскДол 2 | 200 | 13.50 | 1.221 | - | - | - | 17.10.07 | 57 | 0.16 | 100.51 | 100.70 | 100.25 | -0.40 | - | 12.32 | 13.46 | 512 | 0 |
| КамскДол 3 | 500 | 12.80 | 2.350 | 09.06.08 | 293 | 0.76 | 04.06.09 | 653 | - | 100.29 | 100.54 | 100.54 | 0.04 | 12.63 | - | 12.73 | 552 | 0 |
| КАРАТ 02 | 500 | 12.00 | 1.841 | 25.12.07 | 132 | 0.35 | 22.12.09 | 854 | - | 99.25 | 100.10 | 99.56 | -0.23 | 13.66 | - | 12.05 | 6969 | 0 |
| КАРО 01 | 700 | 12.50 | 1.918 | 24.06.08 | 315 | 0.81 | 22.12.09 | 854 | - | 100.00 | 100.65 | 100.00 | 0.00 | 12.84 | - | 12.50 | 99 | 0 |
| КБРенКап-1 | 2000 | 10.45 | 4.810 | 02.09.08 | 384 | 0.96 | 02.03.10 | 924 | - | 100.00 | 100.10 | 100.15 | -0.61 | 10.55 | - | 10.43 | 10015 | 104121 |
| КДавиаФин1 | 1000 | 13.00 | 4.203 | 23.04.08 | 252 | 0.64 | 21.04.10 | 974 | - | 99.00 | 100.00 | 99.60 | -0.50 | 14.03 | - | 13.05 | 996 | 0 |
| Кедр-01 | 450 | 11.50 | 1.449 | - | - | - | 05.10.07 | 45 | 0.12 | - | 100.00 | 100.00 | 0.00 | - | 11.91 | 11.50 | 13 | 0 |
| КИТФинБ-02 | 2000 | 10.00 | 4.356 | 17.09.08 | 400 | 1.01 | 23.03.10 | 945 | - | 101.80 | 102.13 | 101.86 | -0.14 | 8.31 | - | 9.81 | 10186 | 0 |
| КИТФинБанк | 2000 | 10.00 | 1.753 | 26.12.07 | 127 | 0.35 | 18.12.08 | 485 | 1.26 | 102.60 | 102.75 | 102.65 | 0.09 | 2.31 | 8.00 | 9.74 | 13136 | 0 |
| КМЗ-Фин 01 | 2000 | 9.50 | 1.770 | 12.06.08 | 303 | 0.79 | 10.06.10 | 1024 | - | 99.80 | 100.30 | 100.10 | 0.00 | 9.56 | - | 9.49 | 1001 | 0 |
| КмплФин 01 | 1000 | 12.50 | 0.411 | 07.08.08 | 359 | 0.93 | 04.02.10 | 898 | - | 99.20 | 99.65 | 99.45 | -0.15 | 13.54 | - | 12.56 | 2013 | 0 |
| Кокс 01 | 3000 | 8.95 | 0.809 | - | - | - | 16.07.09 | 695 | 1.78 | 100.00 | 101.50 | 101.00 | -0.50 | - | 8.54 | 8.86 | 1010 | 0 |
| КондитК01 | 750 | 11.44 | 2.382 | 04.06.08 | 302 | 0.75 | 02.06.10 | 1016 | - | - | 99.95 | 99.75 | -0.15 | 12.30 | - | 11.46 | 23940 | 0 |
| КОПЕЙКА 01 | 1200 | 9.40 | 1.622 | - | - | - | 17.06.08 | 301 | 0.79 | 99.50 | 100.35 | 100.02 | 0.02 | - | 9.70 | 9.39 | 50 | 0 |
| Криоген 02 | 500 | 9.75 | 1.122 | - | - | - | 08.07.08 | 322 | 0.86 | - | - | 100.00 | 0.00 | - | 9.96 | 9.75 | 11000 | 0 |
| ЛБР-Интер1 | 300 | 14.90 | 3.347 | 29.05.08 | 293 | 0.74 | 26.11.09 | 828 | - | 99.81 | 100.30 | 100.30 | 0.45 | 14.91 | - | 14.85 | 1 | 0 |
| Ленэнерго2 | 3000 | 8.54 | 0.421 | - | - | - | 27.01.12 | 1620 | 3.77 | 100.70 | 101.00 | 100.51 | -0.99 | - | 8.57 | 8.49 | 1708 | 0 |
| ЛОКОБанк 2 | 500 | 10.65 | 0.905 | - | - | - | 22.04.08 | 245 | 0.65 | 100.25 | 101.00 | 100.20 | -0.23 | - | 10.73 | 10.62 | 2 | 0 |
| ЛОМО 03 | 1000 | 12.50 | 5.274 | 14.03.08 | 208 | 0.54 | 05.09.09 | 746 | - | 99.80 | 100.10 | 99.85 | -0.39 | 13.15 | - | 12.51 | 998 | 0 |
| ЛСР-Инв 02 | 3000 | 8.35 | 0.755 | 16.07.09 | 705 | 1.79 | 14.07.11 | 1423 | - | 99.00 | 99.45 | 99.33 | -0.66 | 8.92 | - | 8.40 | 5165 | 49750 |
| ЛукойлЗобл | 8000 | 7.10 | 1.323 | - | - | - | 08.12.11 | 1570 | 3.74 | 100.15 | 100.44 | 100.45 | 0.29 | - | 7.10 | 7.06 | 30061 | 50105 |
| Лукойл4обл | 6000 | 7.40 | 1.379 | - | - | - | 05.12.13 | 2298 | 5.09 | 101.25 | 101.40 | 101.43 | -0.25 | - | 7.24 | 7.29 | 98393 | 253800 |
| Магнезит 1 | 1500 | 8.25 | 1.379 | - | - | - | 18.12.08 | 485 | 1.27 | 99.80 | 100.05 | 100.13 | 0.01 | - | 8.30 | 8.23 | 2002 | 0 |
| Магнезит 2 | 2500 | 8.75 | 3.140 | 28.09.09 | 776 | 1.91 | 28.03.11 | 1315 | - | - | 100.60 | 100.14 | -0.51 | 8.86 | - | 8.73 | 9013 | 0 |

Итоги торгов корпоративными облигациями

| Эмитент | Объем, млн руб. | Купон, % | НКД, % | Оферта | | | Погашение | | | Цена, % | | | | Доходность, % | | | Объем сделок, тыс. руб. | |
|------------|-----------------|----------|--------|----------|------|-------------------|-----------|------|-------------------|---------|--------|--------|-------|---------------|----------|---------|-------------------------|-------|
| | | | | дата | дней | длительность, лет | дата | дней | длительность, лет | спрос | предл. | срвз. | изм. | к оферте | к погаш. | текущая | биржевой | РПС |
| МагнитФ 01 | 2000 | 9.34 | 2.303 | | | - | 19.11.08 | 456 | 1.18 | - | 101.85 | 101.30 | -0.70 | - | 8.37 | 9.22 | 10130 | 0 |
| МаксиГ 01 | 3000 | 11.25 | 4.901 | 13.09.07 | 27 | 0.06 | 12.03.09 | 569 | - | 99.00 | 99.25 | 99.06 | -0.49 | 28.37 | - | 11.35 | 21769 | 0 |
| МарийНПЗ 2 | 1500 | 12.00 | 2.005 | 19.06.08 | 317 | 0.80 | 16.12.10 | 1213 | - | 99.50 | 100.40 | 100.39 | -0.36 | 11.78 | - | 11.95 | 1556 | 0 |
| МартаФин 1 | 700 | 14.84 | 3.619 | | | - | 22.05.08 | 275 | 0.72 | 98.20 | 98.29 | 98.14 | -0.56 | - | 18.23 | 15.12 | 1973 | 0 |
| МартаФин 2 | 1000 | 12.00 | 2.466 | 18.12.07 | 119 | 0.32 | 06.12.09 | 838 | 2.03 | - | 99.55 | 99.55 | 0.10 | 13.78 | 12.58 | 12.05 | 497 | 0 |
| МартаФин 3 | 2000 | 13.07 | 0.645 | 01.02.08 | 169 | 0.45 | 02.08.11 | 1442 | - | 97.03 | 98.50 | 97.88 | -0.22 | 18.95 | - | 13.35 | 3102 | 0 |
| МастерБ-2 | 1000 | 11.50 | 2.773 | | | - | 23.05.08 | 276 | 0.73 | 100.50 | 100.90 | 100.90 | -0.27 | - | 10.44 | 11.39 | 1 | 0 |
| МатрицаФ-1 | 1200 | 12.00 | 2.268 | | | - | 10.12.08 | 477 | 1.22 | 99.25 | 99.45 | 99.40 | -0.10 | - | 12.87 | 12.07 | 304 | 0 |
| МахеевФин1 | 600 | 12.30 | 2.527 | 05.06.08 | 296 | 0.76 | 03.06.10 | 1017 | - | 99.40 | 100.05 | 99.70 | -0.05 | 13.05 | - | 12.33 | 1994 | 0 |
| МГТС-05 об | 1500 | 7.10 | 1.634 | 27.05.08 | 281 | 0.75 | 25.05.10 | 1008 | - | - | - | 100.50 | 0.00 | 6.51 | - | 7.06 | 150750 | 0 |
| МегаФонЗоб | 3000 | 9.25 | 3.193 | | | - | 15.04.08 | 238 | 0.63 | 101.00 | - | 100.75 | -1.00 | - | 8.18 | 9.18 | 1007 | 0 |
| МедведьФ 1 | 750 | 13.00 | 2.707 | 05.09.07 | 22 | 0.04 | 01.09.10 | 1107 | - | 100.00 | 100.15 | 100.00 | 0.00 | 13.46 | - | 13.00 | 1208 | 0 |
| МетарФ 01 | 500 | 12.95 | 2.413 | 12.06.08 | 297 | 0.78 | 10.06.10 | 1024 | - | 99.05 | 99.73 | 99.73 | 0.33 | 13.69 | - | 12.98 | 0 | 0 |
| Мечел 2об | 5000 | 8.40 | 1.427 | 16.06.10 | 1033 | 2.54 | 12.06.13 | 2122 | - | 102.12 | 102.50 | 102.50 | -0.01 | 7.53 | - | 8.19 | 12636 | 30690 |
| МиГ-Ф обл. | 1000 | 7.85 | 1.635 | | | - | 03.06.09 | 652 | 1.68 | - | 100.50 | 99.50 | -0.80 | - | 8.31 | 7.88 | 0 | 0 |
| МИК-01 | 500 | 13.20 | 6.112 | 01.09.08 | 377 | 0.94 | 01.03.10 | 923 | - | 80.00 | 100.00 | 100.00 | 0.00 | 13.62 | - | 13.20 | 1 | 0 |
| М-ИНДУСТР | 1000 | 12.25 | 0.000 | | | - | 16.08.11 | 1456 | 3.30 | 105.00 | 105.90 | 106.17 | -0.14 | - | 10.59 | 11.53 | 12442 | 0 |
| Миннеско-1 | 500 | 13.75 | 2.562 | | | - | 10.12.09 | 842 | 2.01 | 100.00 | 101.09 | 100.04 | -0.06 | - | 14.17 | 13.74 | 27 | 0 |
| Миракс 01 | 1000 | 10.50 | 0.000 | | | - | 19.08.08 | 364 | 0.97 | 100.50 | 101.30 | 101.80 | 0.00 | - | 8.76 | 10.31 | 1 | 0 |
| Миракс 02 | 3000 | 10.99 | 4.577 | | | - | 17.09.09 | 758 | 1.84 | 101.75 | 102.00 | 102.59 | -0.16 | - | 9.81 | 10.71 | 23596 | 38180 |
| МИРФинанс1 | 1000 | 10.50 | 1.582 | | | - | 27.12.07 | 128 | 0.35 | 100.05 | 100.20 | 100.05 | 0.00 | - | 10.53 | 10.49 | 1 | 0 |
| Митлэнд-01 | 1000 | 12.50 | 0.000 | 19.02.08 | 188 | 0.49 | 16.02.10 | 910 | - | - | 99.99 | 99.98 | -0.02 | 13.15 | - | 12.50 | 29994 | 30000 |
| МКБ 02обл | 1000 | 10.40 | 2.137 | 06.12.07 | 127 | 0.29 | 04.06.09 | 653 | - | 100.15 | 100.30 | 99.90 | -0.26 | 10.93 | - | 10.41 | 9990 | 0 |
| МКХ-02 | 1000 | 12.90 | 6.185 | 26.02.08 | 219 | 0.49 | 25.08.09 | 735 | - | 99.70 | 99.95 | 99.95 | -0.04 | 11.37 | - | 12.90 | 0 | 0 |
| ММК ТФ 01 | 650 | 11.50 | 1.260 | | | - | 10.07.08 | 324 | 0.86 | - | 100.00 | 100.08 | 0.03 | - | 11.69 | 11.49 | 432 | 0 |
| МОИТК-01 | 2100 | 9.00 | 2.520 | | | - | 26.09.09 | 767 | 1.33 | 99.00 | 99.70 | 99.30 | -0.20 | - | 9.75 | 9.06 | 1390 | 13233 |
| МОИТК-02 | 4000 | 8.99 | 3.621 | 24.03.09 | 581 | 1.47 | 26.03.11 | 1313 | - | 98.50 | 99.10 | 99.00 | -0.35 | 9.91 | - | 9.08 | 99 | 59580 |
| МоскомцБ-3 | 5000 | 8.70 | 1.478 | 17.06.09 | 667 | 1.70 | 12.06.13 | 2122 | - | 98.00 | 99.00 | 98.50 | -1.48 | 9.83 | - | 8.83 | 1970 | 0 |

Итоги торгов корпоративными облигациями

| Эмитент | Объем, млн руб. | Купон, % | НКД, % | Оферта | | | Погашение | | | Цена, % | | | | Доходность, % | | | Объем сделок, тыс. руб. | |
|------------|--------------------|----------|--------|----------|------|-----------------|-----------|------|-----------------|---------|--------|--------|-------|---------------|----------|---------|----------------------------|--------|
| | | | | дата | дней | дюрация, лет | дата | дней | дюрация, лет | спрос | предл. | срвз. | изм. | к оферте | к погаш. | текущая | биржевой | РПС |
| МОСМАРТФ 1 | 2000 | 11.00 | 3.737 | 17.04.08 | 246 | 0.63 | 12.04.12 | 1696 | - | 99.90 | 100.10 | 100.08 | 0.00 | 11.11 | - | 10.99 | 15122 | 0 |
| Мособлгаз1 | 2500 | 8.80 | 2.315 | 14.11.08 | 453 | 1.17 | 17.05.11 | 1365 | - | 98.80 | 99.90 | 98.80 | -0.30 | 10.07 | - | 8.90 | 9405 | 0 |
| Мосэнерго1 | 5000 | 7.54 | 3.181 | 15.09.09 | 759 | 1.90 | 13.09.11 | 1484 | - | 100.30 | 100.90 | 100.25 | -0.44 | 7.54 | - | 7.52 | 13032 | 0 |
| Мосэнерго2 | 5000 | 7.65 | 3.626 | 23.02.12 | 1651 | 3.77 | 18.02.16 | 3103 | - | 100.30 | 101.99 | 101.29 | -0.41 | 7.44 | - | 7.55 | 3799 | 0 |
| МотовилЗ-1 | 1500 | 9.40 | 0.670 | - | - | - | 22.01.09 | 520 | 1.36 | 99.30 | 99.99 | 100.09 | -0.08 | - | 9.54 | 9.39 | 600 | 0 |
| МоторФин-1 | 800 | 12.00 | 4.997 | 20.09.07 | 37 | 0.08 | 19.03.09 | 576 | - | 99.71 | 99.85 | 99.78 | -0.12 | 14.94 | - | 12.02 | 1 | 0 |
| МОЭСК-01 | 6000 | 8.05 | 3.551 | - | - | - | 06.09.11 | 1477 | 3.41 | 100.40 | 100.50 | 100.50 | -0.55 | - | 8.06 | 8.01 | 11056 | 151095 |
| МСельПром1 | 1000 | 12.50 | 2.295 | - | - | - | 12.12.08 | 479 | 1.23 | 99.50 | 99.75 | 99.81 | -0.23 | - | 13.02 | 12.52 | 6629 | 0 |
| НГК ИТЕРА | 2000 | 9.75 | 2.003 | - | - | - | 07.12.07 | 108 | 0.30 | 99.70 | 100.00 | 99.70 | -0.11 | - | 10.98 | 9.77 | 797 | 0 |
| НижЛенИнв | 400 | 12.00 | 1.381 | - | - | - | 08.07.08 | 322 | 0.85 | 100.00 | 100.08 | 99.07 | -1.33 | - | 13.39 | 12.11 | 535 | 0 |
| НижЛенИнв2 | 550 | 13.00 | 2.173 | - | - | - | 18.06.09 | 667 | 1.65 | 100.50 | 100.59 | 100.37 | -0.18 | - | 13.15 | 12.95 | 1037 | 0 |
| НИКОСХИМ 2 | 1500 | 11.25 | 0.154 | - | - | - | 20.08.09 | 730 | 1.82 | 99.25 | 100.00 | 99.67 | -0.18 | - | 11.93 | 11.28 | 4136 | 14962 |
| НИТОЛ 02 | 2200 | 11.75 | 2.028 | 18.12.07 | 119 | 0.33 | 15.12.09 | 847 | 2.06 | 101.25 | 101.90 | 101.85 | -0.06 | 2.93 | 11.10 | 11.53 | 10185 | 0 |
| НовЧерем 2 | 300 | 11.30 | 0.867 | - | - | - | 22.04.08 | 245 | 0.65 | - | 99.85 | 99.84 | 1.08 | - | 12.05 | 11.31 | 257 | 0 |
| НОМОС 7в | 3000 | 8.25 | 1.424 | 18.12.07 | 122 | 0.33 | 16.06.09 | 665 | - | 99.55 | 99.90 | 99.62 | -0.46 | 9.61 | - | 8.28 | 9305 | 0 |
| НутрИнв1об | 1200 | 9.55 | 1.832 | 10.06.08 | 294 | 0.77 | 09.06.09 | 658 | - | 99.50 | 99.90 | 99.59 | -0.86 | 10.47 | - | 9.58 | 21428 | 0 |
| НФК-2 | 1000 | 9.80 | 0.376 | 09.05.08 | 267 | 0.70 | 12.05.09 | 630 | - | 98.90 | 99.30 | 99.28 | -0.32 | 11.30 | - | 9.87 | 4169 | 0 |
| НЭФИС-02 | 1000 | 10.20 | 1.733 | 18.06.08 | 309 | 0.80 | 16.12.09 | 848 | - | 99.50 | 100.00 | 99.50 | -0.60 | 11.10 | - | 10.25 | 2965 | 0 |
| ОбКондФ-01 | 3000 | 7.70 | 1.899 | 19.05.10 | 1004 | 2.48 | 16.05.12 | 1730 | - | - | - | 99.05 | -0.90 | 8.25 | - | 7.77 | 1 | 196400 |
| ОГК-2 01об | 5000 | 7.70 | 0.992 | - | - | - | 01.07.10 | 1045 | 2.60 | 99.10 | 99.29 | 99.33 | -0.50 | - | 8.12 | 7.75 | 24297 | 109429 |
| ОГК-5 об-1 | 5000 | 7.50 | 2.836 | 01.10.09 | 775 | 1.94 | 29.09.11 | 1500 | - | 99.25 | 99.55 | 99.46 | -0.34 | 7.93 | - | 7.54 | 54452 | 0 |
| ОГК-6 01об | 5000 | 7.55 | 2.420 | 22.04.10 | 981 | 2.41 | 19.04.12 | 1703 | - | 98.75 | 99.00 | 99.17 | -0.30 | 8.05 | - | 7.61 | 2975 | 0 |
| ОГО-агро-2 | 1200 | 12.95 | 6.244 | 31.08.07 | 10 | 0.03 | 25.02.09 | 554 | 1.15 | 99.72 | 99.95 | 99.72 | -0.14 | 25.04 | 10.11 | 12.98 | 35 | 0 |
| ОГО-агро-3 | 1500 | 13.50 | 1.701 | 04.07.08 | 318 | 0.84 | 09.07.10 | 1053 | - | 99.40 | 100.00 | 99.57 | -0.43 | 14.48 | - | 13.55 | 2988 | 0 |
| Орхидея 01 | 1000 | 10.70 | 1.173 | 10.04.08 | 237 | 0.62 | 09.04.09 | 597 | - | 99.80 | 100.00 | 99.90 | -0.10 | 11.30 | - | 10.71 | 5294 | 0 |
| ОСТ-2об | 700 | 12.50 | 2.469 | - | - | - | 08.05.08 | 261 | 0.48 | 99.23 | 100.00 | 99.50 | 0.26 | - | 13.92 | 12.56 | 69 | 0 |
| ПАВА 02 об | 1000 | 12.50 | 0.274 | 09.05.08 | 266 | 0.70 | 21.10.11 | 1522 | - | 101.59 | - | 101.55 | -1.10 | 10.63 | - | 12.30 | 203 | 0 |
| ПаркетХол1 | 300 | 11.00 | 1.416 | 02.10.08 | 417 | 1.05 | 01.04.10 | 954 | - | 100.15 | 100.85 | 100.05 | -0.93 | 11.40 | - | 10.99 | 750 | 0 |

Итоги торгов корпоративными облигациями

| Эмитент | Объем, млн руб. | Купон, % | НКД, % | Оферта | | | Погашение | | | Цена, % | | | | Доходность, % | | | Объем сделок, тыс. руб. | |
|------------|--------------------|----------|--------|----------|------|-----------------|-----------|-------|-----------------|---------|--------|--------|-------|---------------|----------|---------|----------------------------|--------|
| | | | | дата | дней | дюрация, лет | дата | дней | дюрация, лет | спрос | предл. | срвз. | изм. | к оферте | к погаш. | текущая | биржевой | РПС |
| Патэрсон 1 | 2000 | 10.00 | 1.671 | 19.06.08 | 307 | 0.79 | 17.12.09 | 849 | - | 99.91 | 100.00 | 99.93 | -0.13 | 10.47 | - | 10.00 | 9992 | 0 |
| ПЕНОПЛЭКС1 | 1500 | 11.25 | 1.880 | 19.06.08 | 308 | 0.80 | 17.12.09 | 849 | - | - | 100.88 | 100.89 | 0.53 | 10.32 | - | 11.15 | 10 | 0 |
| Пермэнер01 | 1000 | 8.15 | 1.876 | 25.05.10 | 1012 | 2.48 | 22.05.12 | 1736 | - | 98.65 | 100.40 | 99.85 | -0.69 | 8.37 | - | 8.16 | 501 | 50000 |
| Петрокомб2 | 3000 | 8.50 | 4.052 | - | - | - | 31.08.09 | 741 | 1.83 | - | 99.95 | 99.90 | -0.10 | - | 8.73 | 8.50 | 9990 | 0 |
| ПИА АИЖК А | 2900 | 6.94 | 0.114 | 15.05.17 | 3555 | 3.07 | 15.02.39 | 11501 | 3.07 | 99.65 | 100.10 | 99.95 | -0.05 | 7.14 | 7.14 | 6.94 | 0 | 0 |
| ПИК-5об | 840 | 9.20 | 0.000 | - | - | - | 20.05.08 | 273 | 0.49 | 100.10 | 100.80 | 100.17 | -0.08 | - | 9.14 | 9.18 | 6986 | 0 |
| ПромТр01об | 1500 | 9.20 | 1.185 | - | - | - | 03.07.08 | 317 | 0.85 | 99.90 | 100.15 | 100.11 | -0.27 | - | 9.25 | 9.19 | 4186 | 0 |
| ПромТр02об | 3000 | 10.75 | 3.505 | 20.10.09 | 798 | 1.93 | 18.10.11 | 1519 | - | 101.70 | 102.00 | 101.96 | -0.14 | 9.95 | - | 10.54 | 38745 | 0 |
| ПротекФин1 | 5000 | 8.90 | 2.536 | 04.11.09 | 808 | 2.00 | 02.11.11 | 1534 | - | 94.00 | 99.25 | 95.00 | -4.30 | 11.85 | - | 9.36 | 285 | 0 |
| ПТПА-Ф1 | 500 | 10.60 | 2.817 | 14.11.07 | 90 | 0.23 | 11.11.09 | 813 | - | - | 100.99 | 100.48 | 0.48 | 8.53 | - | 10.54 | 17382 | 0 |
| ПятерочФ 2 | 3000 | 9.30 | 1.605 | - | - | - | 14.12.10 | 1211 | 2.89 | 101.00 | - | 101.00 | -3.30 | - | 9.14 | 9.20 | 1 | 0 |
| РазгуляйФ2 | 2000 | 10.25 | 3.931 | 01.04.08 | 238 | 0.59 | 27.09.11 | 1498 | - | 99.35 | - | 99.60 | -0.43 | 11.20 | - | 10.29 | 9989 | 49700 |
| РазгуляйФ3 | 3000 | 10.99 | 4.547 | 20.03.09 | 591 | 1.43 | 16.03.12 | 1669 | - | - | 101.64 | 100.00 | -0.51 | 11.28 | - | 10.99 | 7500 | 0 |
| РенинсФ-01 | 750 | 10.40 | 3.989 | 01.04.08 | 225 | 0.59 | 30.03.10 | 952 | - | 99.28 | 99.80 | 99.30 | 0.01 | 11.91 | - | 10.47 | 297 | 0 |
| РЕСТОРАНС2 | 400 | 10.00 | 1.315 | - | - | - | 02.07.08 | 316 | 0.83 | - | 100.00 | 100.00 | 0.00 | - | 10.37 | 10.00 | 1 | 0 |
| РЕСТОРАНС3 | 1000 | 10.75 | 2.386 | 30.05.08 | 289 | 0.75 | 26.11.10 | 1193 | - | 100.00 | 101.15 | 100.01 | 0.01 | 10.98 | - | 10.74 | 2400 | 0 |
| РЕТАЛ-1 | 1000 | 9.90 | 1.872 | 10.12.08 | 480 | 1.24 | 09.12.09 | 841 | - | 99.80 | 100.00 | 99.89 | -0.26 | 10.22 | - | 9.91 | 31067 | 19999 |
| РЖД-02обл | 4000 | 7.75 | 1.614 | - | - | - | 05.12.07 | 106 | 0.29 | 100.25 | 100.45 | 100.01 | -0.49 | - | 7.80 | 7.74 | 90632 | 180045 |
| РЖД-05обл | 10000 | 6.67 | 0.475 | - | - | - | 22.01.09 | 520 | 1.38 | 99.90 | 100.00 | 99.90 | 0.00 | - | 6.85 | 6.67 | 24095 | 87920 |
| РЖД-06обл | 10000 | 7.35 | 1.953 | - | - | - | 10.11.10 | 1177 | 2.88 | 100.90 | 101.23 | 101.23 | 0.03 | - | 7.03 | 7.26 | 3036 | 0 |
| РЖД-07обл | 5000 | 7.55 | 2.006 | - | - | - | 07.11.12 | 1905 | 4.34 | 101.00 | 103.05 | 103.02 | -0.11 | - | 6.97 | 7.32 | 151446 | 0 |
| РОСБАНК-1 | 3000 | 7.89 | 0.108 | - | - | - | 15.02.09 | 544 | 1.44 | 100.20 | 101.95 | 101.80 | -0.11 | - | 6.58 | 7.75 | 61080 | 0 |
| Ростверт1 | 800 | 9.30 | 2.140 | 27.11.07 | 105 | 0.27 | 26.05.09 | 644 | - | 100.05 | 100.30 | 100.05 | 0.05 | 9.21 | - | 9.29 | 6632 | 0 |
| РосТ-Лайн1 | 1000 | 12.75 | 1.397 | 10.07.08 | 332 | 0.86 | 08.07.10 | 1052 | - | 99.00 | 100.20 | 99.79 | -0.20 | 13.39 | - | 12.77 | 2494 | 0 |
| РТК-ЛИЗ 4с | 900 | 8.80 | 1.283 | - | - | - | 08.04.08 | 231 | 0.43 | 100.10 | 100.60 | 100.10 | 0.10 | - | 8.71 | 8.79 | 12012 | 0 |
| РусАлФ-3в | 6000 | 7.20 | 3.018 | - | - | - | 21.09.08 | 397 | 1.04 | 99.20 | 99.95 | 99.75 | -0.70 | - | 7.55 | 7.21 | 1996 | 0 |
| РусМасла-2 | 1000 | 12.50 | 4.726 | 02.10.08 | 415 | 1.03 | 29.03.12 | 1682 | - | 99.65 | 100.00 | 99.65 | -0.09 | 13.22 | - | 12.54 | 24 | 0 |
| РусМоре-01 | 2000 | 9.50 | 1.588 | 19.06.08 | 305 | 0.80 | 14.06.12 | 1759 | - | 98.86 | 100.40 | 99.75 | -0.26 | 10.18 | - | 9.52 | 17456 | 0 |

Итоги торгов корпоративными облигациями

| Эмитент | Объем, млн руб. | Купон, % | НКД, % | Оферта | | | Погашение | | | Цена, % | | | | Доходность, % | | | Объем сделок, тыс. руб. | |
|------------|--------------------|----------|--------|----------|------|-----------------|-----------|------|-----------------|---------|--------|--------|-------|---------------|----------|---------|----------------------------|-----|
| | | | | дата | дней | дюрация, лет | дата | дней | дюрация, лет | спрос | предл. | срвз. | изм. | к оферте | к погаш. | текущая | биржевой | РПС |
| РуссНефть1 | 7000 | 9.25 | 1.698 | 12.12.08 | 485 | 1.24 | 10.12.10 | 1207 | - | 89.16 | 90.80 | 89.00 | -1.32 | 19.98 | - | 10.39 | 0 | 0 |
| РусТекс 2 | 850 | 12.75 | 4.929 | - | - | - | 05.03.09 | 562 | 0.90 | 97.81 | 98.50 | 98.00 | -0.80 | - | 15.55 | 13.01 | 136 | 0 |
| РусТекс 3 | 1200 | 12.00 | 3.912 | 23.10.07 | 72 | 0.17 | 20.10.09 | 791 | - | 99.85 | 100.00 | 99.91 | -0.19 | 12.68 | - | 12.01 | 17134 | 0 |
| РусьБанк-1 | 1400 | 10.00 | 4.164 | - | - | - | 19.03.09 | 576 | 1.44 | 98.00 | 101.50 | 100.50 | 0.00 | - | 9.87 | 9.95 | 1507 | 0 |
| СалютЭнерг | 3000 | 9.80 | 1.504 | - | - | - | 25.12.07 | 126 | 0.35 | 99.50 | 100.28 | 100.00 | -0.22 | - | 9.96 | 9.80 | 2000 | 0 |
| СанвэйГ 01 | 1000 | 10.00 | 2.082 | 05.12.07 | 113 | 0.29 | 03.12.08 | 470 | - | 99.70 | 100.00 | 99.80 | -0.22 | 10.89 | - | 10.02 | 3165 | 0 |
| САНОС-02об | 3000 | 10.00 | 2.685 | 13.11.07 | 84 | - | 10.11.09 | 812 | 2.00 | 103.00 | 104.00 | 103.00 | -0.02 | - | 8.66 | 9.70 | 20 | 0 |
| СахарКо 01 | 2000 | 12.75 | 3.423 | 13.05.08 | 275 | 0.70 | 10.11.09 | 812 | - | 98.00 | 99.95 | 99.50 | -0.50 | 13.87 | - | 12.81 | 497 | 0 |
| СвобСокол2 | 600 | 11.75 | 2.865 | - | - | - | 22.11.07 | 93 | 0.25 | 100.46 | 100.60 | 100.48 | -0.17 | - | 9.89 | 11.69 | 18095 | 0 |
| СвобСокол3 | 1200 | 11.57 | 2.663 | 25.11.08 | 469 | 1.19 | 24.05.11 | 1372 | - | - | 100.10 | 99.86 | 0.06 | 12.00 | - | 11.58 | 4893 | 0 |
| СвязьБанк1 | 2000 | 8.90 | 0.634 | 23.04.09 | 615 | 1.56 | 21.04.11 | 1339 | - | 99.25 | 99.45 | 99.35 | -0.15 | 9.65 | - | 8.95 | 4967 | 0 |
| СевКаб обл | 500 | 12.50 | 1.507 | - | - | - | 06.10.07 | 46 | 0.13 | 100.00 | 100.23 | 100.01 | -0.20 | - | 12.91 | 12.49 | 167 | 0 |
| СевКазна-1 | 1000 | 10.75 | 1.384 | 04.10.07 | 49 | 0.12 | 01.10.09 | 772 | - | 99.90 | 100.25 | 100.00 | -0.03 | 11.11 | - | 10.75 | 5556 | 0 |
| СЗЛК-Фин-1 | 1000 | 11.50 | 5.293 | 02.09.08 | 381 | 0.95 | 02.03.10 | 924 | - | 97.50 | 98.50 | 97.50 | -1.00 | 14.67 | - | 11.79 | 24 | 0 |
| СЗТелек2об | 600 | 7.50 | 0.395 | - | - | - | 03.10.07 | 43 | 0.12 | - | - | 98.00 | -2.16 | - | 27.60 | 7.65 | 0 | 0 |
| СЗТелек3об | 3000 | 9.25 | 2.078 | 28.02.08 | 198 | 0.51 | 24.02.11 | 1283 | - | - | - | 101.41 | 0.01 | 6.65 | - | 9.12 | 121694 | 0 |
| СЗТелек4об | 2000 | 8.10 | 1.509 | - | - | - | 08.12.11 | 1570 | 3.06 | 100.90 | 101.15 | 100.45 | -2.35 | - | 8.19 | 8.06 | 5022 | 0 |
| Синергия-1 | 1000 | 10.70 | 3.459 | 24.10.07 | 71 | 0.18 | 22.04.09 | 610 | - | 99.83 | 100.25 | 100.04 | 0.04 | 10.55 | - | 10.69 | 2 | 0 |
| СКБ-банк 1 | 1000 | 9.75 | 1.629 | 19.06.08 | 312 | 0.79 | 24.06.10 | 1038 | - | 99.20 | 99.85 | 99.20 | -0.50 | 11.20 | - | 9.82 | 4 | 0 |
| СМАРТС 03 | 1000 | 14.10 | 5.408 | 02.10.07 | 45 | 0.12 | 29.09.09 | 770 | - | 99.25 | 99.50 | 99.28 | -0.71 | 21.20 | - | 14.20 | 715 | 0 |
| СНХЗ Фин 1 | 1000 | 10.70 | 4.104 | 02.10.07 | 45 | 0.12 | 29.09.09 | 770 | - | 98.86 | 100.00 | 99.00 | -0.99 | 20.45 | - | 10.80 | 14850 | 0 |
| СобинБ 01 | 2000 | 12.00 | 3.189 | 14.11.07 | 87 | 0.23 | 13.05.09 | 631 | - | 97.40 | 100.40 | 100.30 | 0.30 | 10.77 | - | 11.96 | 1003 | 0 |
| СОКАвто 01 | 1100 | 12.00 | 3.847 | - | - | - | 24.04.08 | 247 | 0.65 | 100.05 | 100.50 | 100.45 | 0.28 | - | 11.55 | 11.94 | 7533 | 0 |
| Солидарн-2 | 950 | 10.70 | 0.821 | 22.04.08 | 252 | 0.65 | 20.04.10 | 973 | - | - | 99.90 | 99.50 | -0.35 | 11.98 | - | 10.75 | 9949 | 0 |
| СОРУС КАП1 | 1200 | 10.20 | 0.335 | 08.11.07 | 81 | 0.22 | 05.11.09 | 807 | - | - | 99.70 | 99.30 | -0.60 | 14.22 | - | 10.27 | 993 | 0 |
| Спурт 02об | 1000 | 10.74 | 2.207 | 05.06.08 | 290 | 0.75 | 31.05.12 | 1745 | - | 98.50 | 99.75 | 99.70 | 0.00 | 11.61 | - | 10.77 | 14955 | 0 |
| СТИНфин-01 | 300 | 15.50 | 5.945 | - | - | - | 01.04.08 | 224 | 0.58 | 100.35 | 101.15 | 101.24 | 0.85 | - | 13.69 | 15.31 | 1 | 0 |
| СтрТрГаз02 | 5000 | 8.49 | 0.744 | - | - | - | 13.07.12 | 1788 | 4.07 | 98.40 | 99.10 | 99.15 | 1.87 | - | 8.89 | 8.56 | 1 | 0 |

Итоги торгов корпоративными облигациями

| Эмитент | Объем, млн руб. | Купон, % | НКД, % | Оферта | | | Погашение | | | Цена, % | | | | Доходность, % | | | Объем сделок, тыс. руб. | |
|-------------|--------------------|----------|--------|----------|------|-----------------|-----------|------|-----------------|---------|--------|--------|-------|---------------|----------|---------|----------------------------|--------|
| | | | | дата | дней | дюрация, лет | дата | дней | дюрация, лет | спрос | предл. | срвз. | изм. | к оферте | к погаш. | текущая | биржевой | РПС |
| СуварКаз-1 | 900 | 12.50 | 4.795 | 01.04.08 | 231 | 0.58 | 31.03.09 | 588 | - | 99.75 | 100.05 | 99.75 | -0.03 | 13.29 | - | 12.53 | 2006 | 0 |
| СудострБ-1 | 1500 | 9.85 | 1.268 | - | - | - | 02.07.09 | 681 | 1.73 | 99.00 | 100.45 | 100.00 | -0.01 | - | 10.08 | 9.85 | 217 | 0 |
| СэтлГрупп1 | 1000 | 11.70 | 2.917 | 20.05.08 | 273 | 0.72 | 15.05.12 | 1729 | 3.67 | 99.80 | 101.00 | 100.27 | -0.53 | 11.58 | 11.95 | 11.66 | 11431 | 0 |
| ТАИФ-Фин01 | 4000 | 8.42 | 3.668 | 11.09.08 | 392 | 1.00 | 09.09.10 | 1115 | - | 98.35 | 98.50 | 98.52 | -0.18 | 10.16 | - | 8.54 | 2955 | 0 |
| ТалостоФ-1 | 1000 | 10.00 | 4.521 | 07.09.07 | 27 | 0.05 | 06.03.09 | 563 | - | 99.66 | 100.00 | 99.76 | -0.12 | 15.59 | - | 10.02 | 5988 | 0 |
| ТатфондБ 3 | 1500 | 10.00 | 0.000 | 20.11.07 | 93 | 0.25 | 19.05.09 | 637 | - | 99.60 | 100.00 | 100.00 | -0.61 | 10.38 | - | 10.00 | 37157 | 49970 |
| ТГК-1 01 | 4000 | 7.75 | 3.270 | 16.03.10 | 940 | 2.30 | 11.03.14 | 2394 | - | 98.86 | 99.20 | 99.02 | -0.68 | 8.34 | - | 7.82 | 10892 | 298575 |
| ТГК-10 об1 | 3000 | 7.60 | 1.270 | 18.06.09 | 669 | 1.72 | 17.06.10 | 1031 | - | 98.45 | 98.70 | 98.77 | -0.33 | 8.50 | - | 7.69 | 8889 | 14820 |
| ТГК-4 об.1 | 5000 | 7.60 | 1.562 | 04.06.09 | 660 | 1.68 | 31.05.12 | 1745 | - | 98.20 | 99.85 | 99.00 | -0.32 | 8.37 | - | 7.67 | 1980 | 0 |
| ТГК-8 01 | 3500 | 8.00 | 2.104 | 14.05.09 | 636 | 1.62 | 10.05.12 | 1724 | - | 99.36 | 99.80 | 99.60 | -0.02 | 8.41 | - | 8.03 | 9960 | 0 |
| ТензорФ-01 | 500 | 12.20 | 3.042 | 20.05.08 | 280 | 0.72 | 17.11.09 | 819 | - | - | 100.10 | 99.96 | -0.04 | 12.57 | - | 12.20 | 1399 | 0 |
| Терна-Ф 02 | 1500 | 12.60 | 3.521 | 09.11.07 | 89 | 0.22 | 04.11.11 | 1536 | - | - | 100.00 | 100.00 | 0.45 | 12.76 | - | 12.60 | 250 | 0 |
| ТехИнвст-1 | 2000 | 10.00 | 2.247 | 29.05.08 | 287 | 0.75 | 26.05.11 | 1374 | - | 99.00 | 99.45 | 99.30 | 0.00 | 11.22 | - | 10.07 | 993 | 0 |
| ТехНикольФ | 3000 | 9.70 | 1.648 | 10.09.09 | 758 | 1.88 | 07.03.12 | 1660 | - | 98.90 | 99.85 | 99.40 | -1.50 | 10.28 | - | 9.75 | 26895 | 0 |
| ТМК-02 обл | 3000 | 7.60 | 3.061 | - | - | - | 24.03.09 | 581 | 1.48 | 99.75 | 100.75 | 100.40 | -0.50 | - | 7.46 | 7.57 | 33096 | 20050 |
| ТМК-03 обл | 5000 | 7.95 | 0.000 | 19.02.08 | 185 | 0.50 | 15.02.11 | 1274 | - | 100.05 | 100.20 | 100.00 | -0.50 | 8.11 | - | 7.95 | 8775 | 0 |
| ТНИКОЛЬ-Ф1 | 1500 | 10.00 | 2.658 | 14.05.08 | 270 | 0.71 | 11.11.09 | 813 | - | 99.80 | 100.10 | 99.91 | -0.26 | 10.34 | - | 10.00 | 3996 | 0 |
| ТомскиИнв 1 | 500 | 12.50 | 0.890 | 23.10.08 | 429 | 1.10 | 22.04.10 | 975 | - | 100.00 | 100.20 | 100.00 | 0.05 | 13.09 | - | 12.50 | 1500 | 0 |
| ТоппромИн1 | 500 | 12.50 | 1.096 | 18.04.08 | 248 | 0.64 | 16.04.10 | 969 | - | - | 100.15 | 99.00 | -1.03 | 14.86 | - | 12.62 | 0 | 0 |
| ТюменЭнрг2 | 2700 | 7.70 | 2.911 | 01.04.10 | 958 | 2.35 | 29.03.12 | 1682 | - | 96.85 | 99.20 | 98.19 | -1.66 | 8.66 | - | 7.84 | 3436 | 0 |
| УБРиР-ф 02 | 1000 | 10.25 | 1.320 | 03.07.08 | 324 | 0.83 | 02.07.09 | 681 | - | 99.70 | 100.00 | 99.84 | -0.12 | 10.85 | - | 10.26 | 5111 | 0 |
| УГМК-УЭМ01 | 3000 | 8.25 | 3.797 | 02.03.10 | 931 | 2.25 | 28.02.12 | 1652 | - | 99.80 | 100.00 | 100.33 | 0.02 | 8.27 | - | 8.22 | 153188 | 0 |
| Удмнефтпр | 1500 | 9.50 | 2.108 | - | - | - | 01.09.08 | 377 | 0.98 | - | 100.20 | 100.22 | -0.70 | - | 9.60 | 9.47 | 1002 | 15022 |
| УМПО 2 | 4000 | 9.50 | 1.588 | 19.06.08 | 308 | 0.81 | 17.12.09 | 849 | - | 99.55 | 100.10 | 100.08 | -0.82 | 9.59 | - | 9.49 | 20716 | 0 |
| УралВагЗФ2 | 3000 | 9.35 | 3.561 | 03.10.07 | 47 | 0.12 | 05.10.10 | 1141 | - | 99.85 | 100.04 | 100.00 | -0.05 | 9.40 | - | 9.35 | 2000 | 0 |
| УралЛЦ-01 | 1000 | 11.50 | 3.718 | 07.11.07 | 78 | 0.21 | 28.10.09 | 799 | 1.95 | 98.00 | 99.50 | 98.75 | -1.25 | 17.99 | 11.06 | 11.64 | 1 | 81645 |
| УРСАБанк 5 | 3000 | 10.05 | 3.277 | - | - | - | 18.10.11 | 1519 | 3.41 | 102.00 | 103.00 | 103.07 | -0.91 | - | 9.35 | 9.75 | 28725 | 0 |
| УрСИ сер06 | 2000 | 8.20 | 1.999 | 20.11.08 | 461 | 1.19 | 17.11.11 | 1549 | - | 100.00 | 100.75 | 100.50 | -0.25 | 7.91 | - | 8.15 | 502 | 0 |

Итоги торгов корпоративными облигациями

| Эмитент | Объем, млн руб. | Купон, % | НКД, % | Оферта | | | Погашение | | | Цена, % | | | | Доходность, % | | | Объем сделок, тыс. руб. | |
|------------|--------------------|----------|--------|----------|------|----------------------|-----------|------|----------------------|---------|--------|--------|-------|---------------|----------|---------|----------------------------|-------|
| | | | | дата | дней | длительность, лет | дата | дней | длительность, лет | спрос | предл. | срвз. | изм. | к оферте | к погаш. | текущая | биржевой | РПС |
| УрСИ сер07 | 3000 | 8.40 | 3.544 | 17.03.09 | 576 | 1.45 | 13.03.12 | 1666 | - | 100.40 | 100.75 | 100.75 | -0.94 | 8.03 | - | 8.33 | 503 | 0 |
| Финконтр 1 | 700 | 11.70 | 2.468 | - | - | - | 04.09.07 | 14 | 0.04 | 99.81 | 100.17 | 99.86 | 0.08 | - | 16.13 | 11.71 | 137 | 0 |
| ФСК ЕЭС-01 | 5000 | 8.80 | 1.519 | - | - | - | 18.12.07 | 119 | 0.33 | 100.30 | 100.50 | 100.25 | -0.50 | - | 8.11 | 8.77 | 5475 | 0 |
| ФСК ЕЭС-02 | 7000 | 8.25 | 1.266 | - | - | - | 22.06.10 | 1036 | 2.56 | 102.60 | 102.85 | 102.74 | -0.21 | - | 7.29 | 8.03 | 9986 | 76385 |
| ФСК ЕЭС-03 | 7000 | 7.10 | 1.303 | - | - | - | 12.12.08 | 479 | 1.26 | 100.01 | 100.10 | 100.08 | -0.30 | - | 7.15 | 7.09 | 35977 | 0 |
| ФСК ЕЭС-04 | 6000 | 7.30 | 2.620 | - | - | - | 06.10.11 | 1507 | 3.55 | 100.75 | 100.85 | 101.02 | -0.08 | - | 7.13 | 7.22 | 65960 | 50525 |
| ХайлендГФ1 | 750 | 12.75 | 1.677 | - | - | - | 02.04.08 | 225 | 0.59 | 99.40 | 99.70 | 99.55 | -0.20 | - | 14.20 | 12.80 | 1933 | 0 |
| ХКФ Банк-2 | 3000 | 9.25 | 2.484 | 12.05.09 | 630 | 1.60 | 11.05.10 | 994 | - | 97.50 | 98.00 | 98.14 | -0.86 | 10.71 | - | 9.42 | 6894 | 78997 |
| ХКФ Банк-3 | 3000 | 9.45 | 1.579 | 18.09.08 | 394 | 1.02 | 16.09.10 | 1122 | - | 98.35 | 99.60 | 98.61 | -0.43 | 11.27 | - | 9.58 | 2169 | 0 |
| ХКФ Банк-4 | 3000 | 9.95 | 0.927 | 15.10.08 | 424 | 1.09 | 12.10.11 | 1513 | - | 98.75 | 99.35 | 99.25 | 0.03 | 11.08 | - | 10.02 | 45135 | 0 |
| ХолидФин1 | 1500 | 11.15 | 4.216 | 02.10.08 | 415 | 1.04 | 01.04.10 | 954 | - | 99.00 | 100.20 | 100.06 | -0.84 | 11.37 | - | 11.14 | 16836 | 10040 |
| Центр-инв1 | 1500 | 10.00 | 2.795 | 10.11.07 | 88 | 0.22 | 11.11.09 | 813 | - | 99.70 | 100.10 | 99.70 | -0.27 | 11.56 | - | 10.03 | 2991 | 0 |
| ЦентрТел-4 | 7000 | 13.80 | 0.038 | - | - | - | 21.08.09 | 731 | 1.83 | 110.80 | 110.95 | 110.94 | -0.95 | - | 7.95 | 12.43 | 170915 | 50587 |
| ЦентрТел-5 | 3000 | 8.09 | 3.724 | 02.09.08 | 381 | 0.98 | 30.08.11 | 1470 | - | 100.50 | 100.80 | 100.79 | -0.01 | 7.41 | - | 8.02 | 201580 | 0 |
| ЦУН 01 обл | 1000 | 11.25 | 3.606 | 24.04.08 | 258 | 0.29 | 22.04.10 | 975 | - | 100.50 | 100.75 | 100.50 | -0.55 | 10.43 | - | 11.19 | 814 | 0 |
| ЦУН 02 обл | 1500 | 11.19 | 0.828 | 23.07.08 | 342 | 0.90 | 20.01.10 | 883 | - | 100.50 | 101.00 | 100.50 | -0.94 | 10.73 | - | 11.13 | 970 | 56330 |
| Черкизово1 | 2000 | 8.85 | 1.867 | 02.06.09 | 654 | 1.66 | 31.05.11 | 1379 | - | 99.65 | 100.05 | 100.05 | -0.15 | 9.00 | - | 8.84 | 30015 | 29985 |
| ЧТПЗ 01об | 3000 | 9.50 | 1.614 | 18.06.08 | 309 | 0.81 | 16.06.10 | 1030 | - | 101.50 | 101.97 | 101.97 | 0.12 | 7.11 | - | 9.31 | 152955 | 0 |
| ЭйрЮнион01 | 1500 | 13.50 | 0.259 | 20.11.07 | 91 | 0.25 | 10.11.09 | 812 | 1.67 | 99.81 | 99.99 | 99.96 | -0.01 | 14.30 | 12.32 | 13.50 | 115 | 0 |
| Электрон01 | 500 | 11.75 | 4.153 | - | - | - | 13.04.08 | 236 | 0.62 | 100.00 | 100.07 | 100.02 | 0.02 | - | 12.00 | 11.74 | 14132 | 0 |
| ЭлемЛиз-01 | 600 | 12.50 | 1.884 | 26.03.08 | 220 | 0.58 | 24.03.10 | 946 | - | 100.15 | 100.30 | 100.17 | -0.03 | 12.75 | - | 12.47 | 1527 | 0 |
| ЭМАльянс 1 | 2000 | 10.00 | 1.068 | 11.07.08 | 329 | 0.87 | 08.07.11 | 1417 | - | 99.85 | 100.65 | 99.86 | -0.41 | 10.40 | - | 10.01 | 10285 | 0 |
| ЭнргсбРес1 | 128 | 17.00 | 1.304 | - | - | - | 18.01.11 | 1246 | 1.65 | 98.01 | 100.00 | 102.10 | 3.95 | - | 14.64 | 16.65 | 1 | 0 |
| Эрконпрод1 | 1200 | 11.40 | 4.966 | 13.03.08 | 208 | 0.53 | 10.09.09 | 751 | - | - | 99.90 | 99.58 | -0.32 | 12.53 | - | 11.44 | 1 | 0 |
| ЭФКО-02 об | 1500 | 10.50 | 0.719 | 25.01.08 | 162 | 0.43 | 22.01.10 | 885 | - | - | 100.30 | 100.00 | -0.50 | 10.74 | - | 10.50 | 500 | 0 |
| ЮЛКФИН1 | 1000 | 14.00 | 1.036 | 23.04.08 | 260 | 0.60 | 28.04.10 | 981 | - | - | 100.00 | 100.00 | 0.00 | 14.73 | - | 14.00 | 107 | 0 |
| Юниаструм | 1000 | 11.00 | 0.000 | - | - | - | 17.02.09 | 546 | 1.42 | 100.50 | 100.80 | 99.96 | -1.04 | - | 11.33 | 11.00 | 14532 | 0 |
| ЮСКК 01обл | 600 | 13.00 | 1.745 | - | - | - | 01.07.08 | 315 | 0.83 | 99.00 | 102.57 | 102.57 | 0.00 | - | 10.03 | 12.67 | 2564 | 51285 |

Итоги торгов корпоративными облигациями

| Эмитент | Объем, млн руб. | Купон, % | НКД, % | Оферта | | | Погашение | | | Цена, % | | | | Доходность, % | | | Объем сделок, тыс. руб. | |
|------------|--------------------|----------|--------|----------|------|-----------------|-----------|------|-----------------|---------|--------|--------|-------|---------------|----------|---------|----------------------------|-------|
| | | | | дата | дней | дюрация, лет | дата | дней | дюрация, лет | спрос | предл. | срвз. | изм. | к оферте | к погаш. | текущая | биржевой | РПС |
| ЮТК-03 об. | 3500 | 10.90 | 4.002 | 09.10.07 | 56 | 0.13 | 10.10.09 | 781 | - | 100.03 | 100.35 | 100.06 | -0.24 | 10.49 | - | 10.89 | 97059 | 0 |
| ЮТК-04 об. | 3750 | 10.00 | 1.418 | - | - | - | 09.12.09 | 841 | 1.44 | 103.00 | 103.69 | 102.83 | 0.33 | - | 8.28 | 9.72 | 15425 | 38512 |
| ЮТК-05 об. | 2000 | 7.55 | 1.572 | 02.06.10 | 1021 | 2.52 | 30.05.12 | 1744 | - | 98.00 | 99.75 | 99.79 | 0.50 | 7.78 | - | 7.56 | 4091 | 0 |
| Якутскэн02 | 1200 | 8.59 | 3.742 | 12.03.09 | 580 | 1.44 | 08.03.12 | 1661 | - | 99.00 | 100.00 | 100.00 | -1.00 | 8.77 | - | 8.59 | 1000 | 0 |
| Итого : | | | | | | | | | | | | | | | | 3518528 | 4165817 | |

Итоги торгов муниципальными облигациями

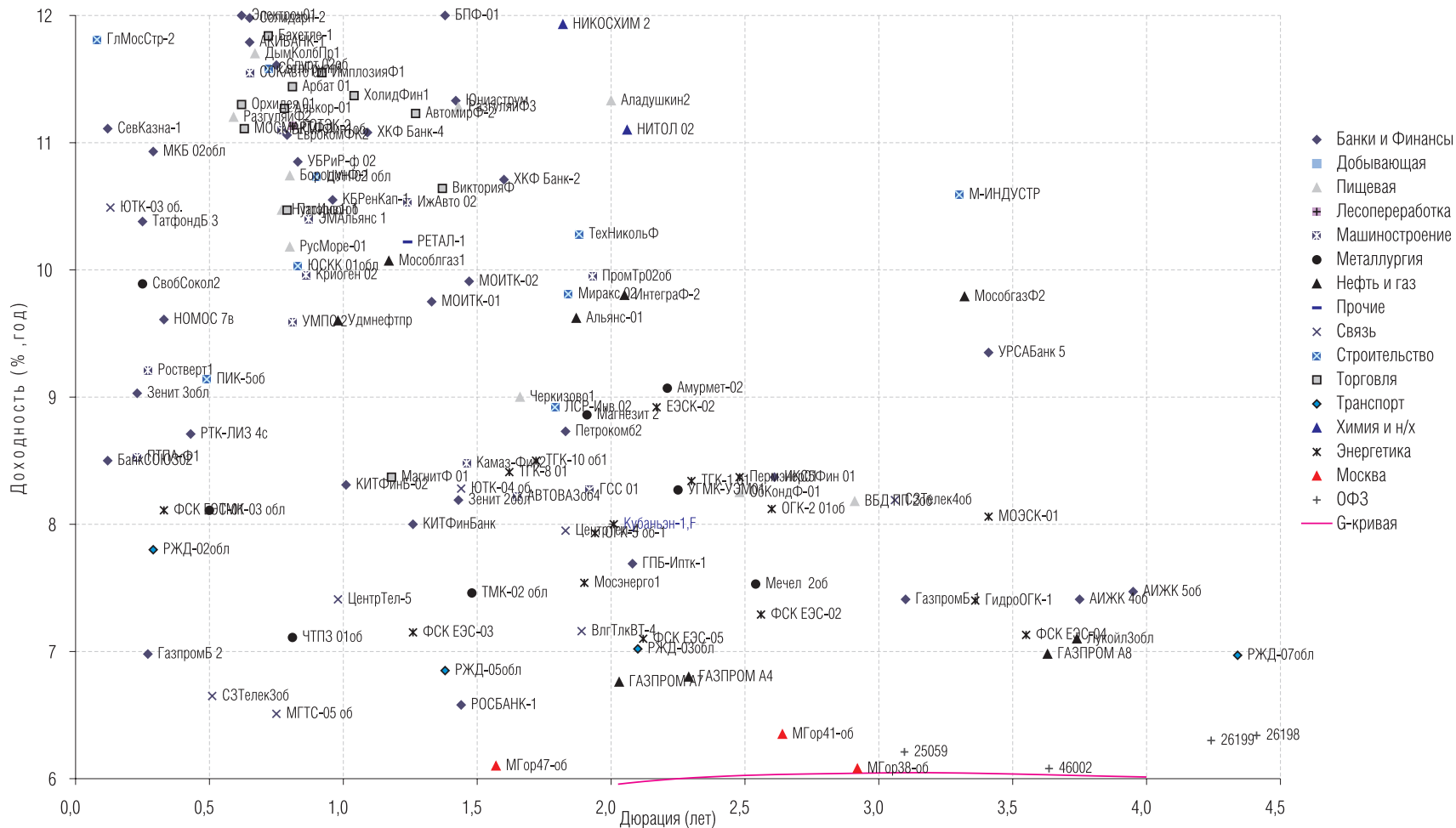
| Эмитент | Объем, млн руб. | Купон, % | НКД, % | Погашение | | | Цена, % | | | | Доходность, % | | Объем сделок, тыс. руб. | |
|-------------|--------------------|----------|--------|------------|------|-----------------|---------|--------|--------|-------|---------------|---------|----------------------------|--------|
| | | | | дата | дней | дюрация, лет | спрос | предл. | срвз. | изм. | к погаш. | текущая | биржевой | РПС |
| БелГоб 3об | 2000 | авг.38 | 0.138 | 10.11.2010 | 1177 | фев.86 | 101.00 | 101.65 | 101.55 | -0.65 | 08.июн | авг.25 | 2031 | 0 |
| Белгор2003 | 320 | 13.50 | 4.216 | 29.04.2008 | 252 | 0.66 | 104.10 | 104.55 | 104.10 | 0.00 | июл.39 | дек.96 | 312 | 0 |
| Белгор2006 | 1020 | авг.24 | 0.610 | 19.10.2011 | 1520 | мар.57 | 100.00 | 100.80 | 100.50 | -0.23 | июл.98 | авг.19 | 1005 | 0 |
| Брянск-02 | 300 | 09.фев | 1.161 | 05.10.2008 | 411 | 01.июл | - | - | 101.33 | -0.07 | 8.00 | авг.90 | 30400 | 0 |
| Волгогр 02 | 600 | сен.65 | 1.639 | 21.12.2009 | 853 | 02.окт | - | 103.00 | 103.00 | 0.00 | авг.15 | сен.36 | 1 | 0 |
| ВолгогрОб1 | 700 | окт.99 | 1.837 | 17.06.2010 | 1031 | янв.24 | 102.43 | 103.25 | 103.00 | -0.20 | авг.26 | окт.67 | 1030 | 0 |
| ВоронежОб4 | 1000 | 9.00 | 1.233 | 25.06.2012 | 1770 | мар.90 | 100.00 | 105.00 | 104.50 | -0.76 | июл.98 | авг.61 | 1 | 73150 |
| ИркОбл31-1 | 960 | сен.50 | 1.016 | 17.12.2009 | 849 | янв.25 | 101.50 | 101.80 | 101.80 | -0.01 | июл.50 | сен.33 | 651 | 0 |
| ИркОбл31-4 | 900 | авг.25 | 1.526 | 26.05.2010 | 1009 | янв.61 | 99.50 | 100.00 | 99.91 | -0.19 | 08.мар | авг.25 | 1050 | 19140 |
| Карелия 2 | 500 | авг.27 | 2.810 | 14.04.2011 | 1332 | фев.75 | 99.00 | 100.00 | 99.50 | -0.80 | авг.34 | авг.31 | 5970 | 0 |
| КостромОб4 | 800 | 11.00 | 2.110 | 11.03.2008 | 203 | 0.54 | 101.40 | 101.50 | 101.50 | -0.31 | авг.46 | окт.83 | 11571 | 0 |
| КраснЯрКр3 | 3000 | 7.00 | 2.666 | 01.10.2008 | 407 | 0.59 | 99.30 | 99.50 | 99.36 | -0.05 | июл.41 | 07.апр | 3477 | 0 |
| КрасЯрскОб5 | 1000 | авг.50 | 2.911 | 18.10.2008 | 424 | 01.окт | 100.00 | 100.60 | 100.50 | 0.00 | июл.30 | авг.45 | 5816 | 0 |
| КурганОбл1 | 500 | сен.25 | 1.622 | 17.12.2009 | 849 | 02.сен | 100.70 | 101.00 | 101.00 | 0.00 | 09.июн | сен.15 | 1 | 50500 |
| ЛипецкОбл4 | 1500 | июл.95 | 0.610 | 19.07.2011 | 1428 | фев.70 | 100.20 | 100.30 | 100.28 | -0.12 | июл.99 | июл.92 | 6017 | 30637 |
| МГор38-об | 5000 | 10.00 | 1.534 | 26.12.2010 | 1223 | фев.92 | 111.00 | 112.20 | 112.00 | 0.00 | 06.авг | авг.92 | 1120 | 0 |
| МГор39-об | 10000 | 10.00 | 0.849 | 21.07.2014 | 2526 | май.39 | 108.95 | 109.05 | 109.08 | -0.33 | июн.53 | сен.16 | 30554 | 0 |
| МГор41-об | 10000 | 10.00 | 0.603 | 30.07.2010 | 1074 | фев.64 | 107.00 | 107.15 | 106.43 | -0.72 | июн.35 | сен.39 | 22350 | 0 |
| МГор44-об | 20000 | 10.00 | 1.589 | 24.06.2015 | 2864 | май.90 | 108.75 | 108.94 | 108.83 | -0.35 | июн.59 | сен.18 | 37510 | 0 |
| МГор47-об | 10000 | 10.00 | 0.658 | 28.04.2009 | 616 | янв.57 | 104.90 | 105.78 | 105.05 | -0.35 | 06.окт | сен.51 | 11555 | 78750 |
| Мос.обл.6в | 12000 | 9.00 | 2.934 | 19.04.2011 | 1337 | мар.13 | 106.65 | 106.85 | 106.70 | -0.13 | 07.янв | авг.43 | 2806 | 53450 |
| Мос.обл.7в | 16000 | 8.00 | 2.586 | 16.04.2014 | 2430 | май.20 | 104.65 | 104.90 | 104.77 | -0.33 | июл.21 | июл.63 | 62204 | 714137 |
| НижГорОбл2 | 2000 | сен.99 | 2.409 | 02.11.2008 | 439 | 0.67 | 101.70 | 101.93 | 101.60 | 0.09 | июл.62 | сен.83 | 406 | 0 |
| НижГорОбл3 | 2000 | авг.70 | 2.789 | 20.10.2011 | 1521 | фев.84 | 103.36 | 103.45 | 103.45 | -0.08 | 07.дек | авг.41 | 4862 | 0 |
| Новсиб 4об | 1500 | авг.60 | 1.343 | 24.06.2010 | 1038 | фев.53 | 101.65 | 101.80 | 101.85 | -0.65 | июл.98 | авг.44 | 6621 | 66085 |
| НовсибО-05 | 2500 | авг.50 | 1.467 | 15.12.2009 | 847 | янв.35 | 100.80 | 101.61 | 101.62 | 0.10 | 7.00 | авг.36 | 207448 | 0 |
| НовсибОбл2 | 2000 | 13.30 | 2.988 | 29.11.2007 | 100 | 0.27 | 101.50 | 101.85 | 101.45 | -0.13 | 08.дек | 13.ноя | 101 | 0 |
| СамарОбл 3 | 4500 | июл.60 | 0.104 | 11.08.2011 | 1451 | мар.47 | 101.78 | 105.13 | 101.98 | 0.12 | июл.21 | июл.45 | 652 | 0 |
| СамарОбл 4 | 5000 | июн.98 | 1.052 | 20.06.2012 | 1765 | 04.окт | 99.00 | 99.90 | 99.00 | -0.46 | июл.42 | 07.май | 4950 | 0 |
| Саха(Якут) | 2500 | июл.95 | 0.719 | 11.04.2013 | 2060 | мар.87 | 102.85 | 103.00 | 103.00 | 0.64 | июл.37 | июл.71 | 3708 | 0 |
| Томск.об-2 | 600 | 10.00 | 3.562 | 13.10.2007 | 53 | 0.15 | 100.11 | 100.33 | 100.35 | 0.01 | июл.54 | сен.96 | 1204 | 0 |
| ТулськОб 1 | 1500 | авг.50 | 1.258 | 28.06.2009 | 677 | янв.72 | 102.18 | 103.98 | 102.00 | -0.15 | июл.54 | авг.33 | 708 | 0 |
| Удмуртия-2 | 1500 | авг.40 | 0.805 | 15.07.2012 | 1790 | 04.окт | 100.90 | 101.94 | 101.70 | -0.33 | авг.13 | авг.26 | 3052 | 122406 |
| Хабаровск6 | 1000 | 8.00 | 1.951 | 24.11.2009 | 826 | янв.27 | - | 100.95 | 100.31 | -0.40 | июл.33 | июл.97 | 10 | 0 |
| Якут-Об об | 2000 | 10.00 | 0.137 | 13.05.2010 | 996 | янв.95 | 106.40 | 106.60 | 106.42 | -0.28 | июн.90 | сен.39 | 14617 | 0 |
| Якут-07 об | 2500 | июл.80 | 0.556 | 17.04.2014 | 2431 | апр.47 | 100.50 | 101.00 | 101.90 | 0.85 | июл.58 | июл.65 | 40760 | 0 |
| ЯрОбл-04 | 1000 | окт.50 | 2.532 | 26.05.2009 | 644 | янв.62 | - | 105.27 | 104.30 | -0.50 | июл.70 | 10.июн | 500 | 0 |
| ЯрОбл-05 | 500 | июл.75 | 1.104 | 30.12.2008 | 497 | янв.31 | - | 100.00 | 99.40 | -0.55 | авг.19 | июл.79 | 994 | 0 |
| ЯрОбл-06 | 2000 | июл.75 | 2.527 | 19.04.2011 | 1337 | фев.28 | 100.46 | 100.53 | 100.47 | -0.15 | июл.19 | июл.71 | 1507 | 0 |
| ЯрОбл-07 | 3500 | авг.50 | 1.141 | 30.03.2010 | 952 | фев.19 | 100.70 | 101.10 | 101.10 | 0.06 | июл.36 | авг.40 | 3764 | 0 |
| Ярославль1 | 400 | 9.00 | 1.553 | 17.12.2009 | 849 | янв.67 | 100.01 | 101.20 | 100.10 | -1.05 | сен.24 | авг.99 | 2002 | 0 |
| Итого : | | | | | | | | | | | | 535308 | 1208256 | |

Итоги торгов государственными облигациями

| Выпуск | НКД, % | Погашение | | Цена, % | | | | | Доходность, % | Объем сделок, тыс. руб. |
|--------|--------|------------|--------------|---------|--------|--------|--------|------------|---------------|-------------------------|
| | | дата | дюрация, лет | мин. | мак. | закр. | срвз. | изм. срвз. | | |
| 46001 | 14.180 | 10.09.2008 | 0.53 | 102.50 | 102.50 | 102.50 | 102.50 | -0.05 | 5.50 | 14606 |
| 25058 | 3.450 | 30.04.2008 | 0.68 | 100.65 | 100.65 | 100.65 | 100.65 | -0.00 | 5.45 | 503 |
| 46003 | 9.310 | 14.07.2010 | 2.18 | 109.10 | 109.10 | 109.10 | 109.10 | -0.16 | 5.95 | 5455 |
| 25059 | 4.510 | 19.01.2011 | 3.09 | 100.05 | 100.20 | 100.20 | 100.07 | 0.02 | 6.21 | 66851 |
| 46002 | 1.480 | 08.08.2012 | 3.63 | 109.20 | 109.25 | 109.20 | 109.23 | -0.32 | 6.08 | 27307 |
| 26199 | 5.680 | 11.07.2012 | 4.24 | 99.70 | 99.76 | 99.76 | 99.74 | -0.03 | 6.30 | 18797 |
| 26198 | 47.670 | 02.11.2012 | 4.41 | 98.50 | 98.50 | 98.50 | 98.50 | -0.00 | 6.34 | 0 |
| 46014 | 39.450 | 29.08.2018 | 4.94 | 108.50 | 109.00 | 108.50 | 108.85 | 0.05 | 6.26 | 101556 |
| 46017 | 1.400 | 03.08.2016 | 6.36 | 105.79 | 105.99 | 105.80 | 105.87 | -0.02 | 6.42 | 223385 |
| 46021 | 39.670 | 08.08.2018 | 7.30 | 99.00 | 99.47 | 99.11 | 99.36 | 0.17 | 6.51 | 304625 |
| 46018 | 17.010 | 24.11.2021 | 8.35 | 109.60 | 109.80 | 109.75 | 109.75 | -0.09 | 6.62 | 674678 |
| 46020 | 1.130 | 06.02.2036 | 12.80 | 101.60 | 101.85 | 101.75 | 101.73 | -0.01 | 6.88 | 271452 |

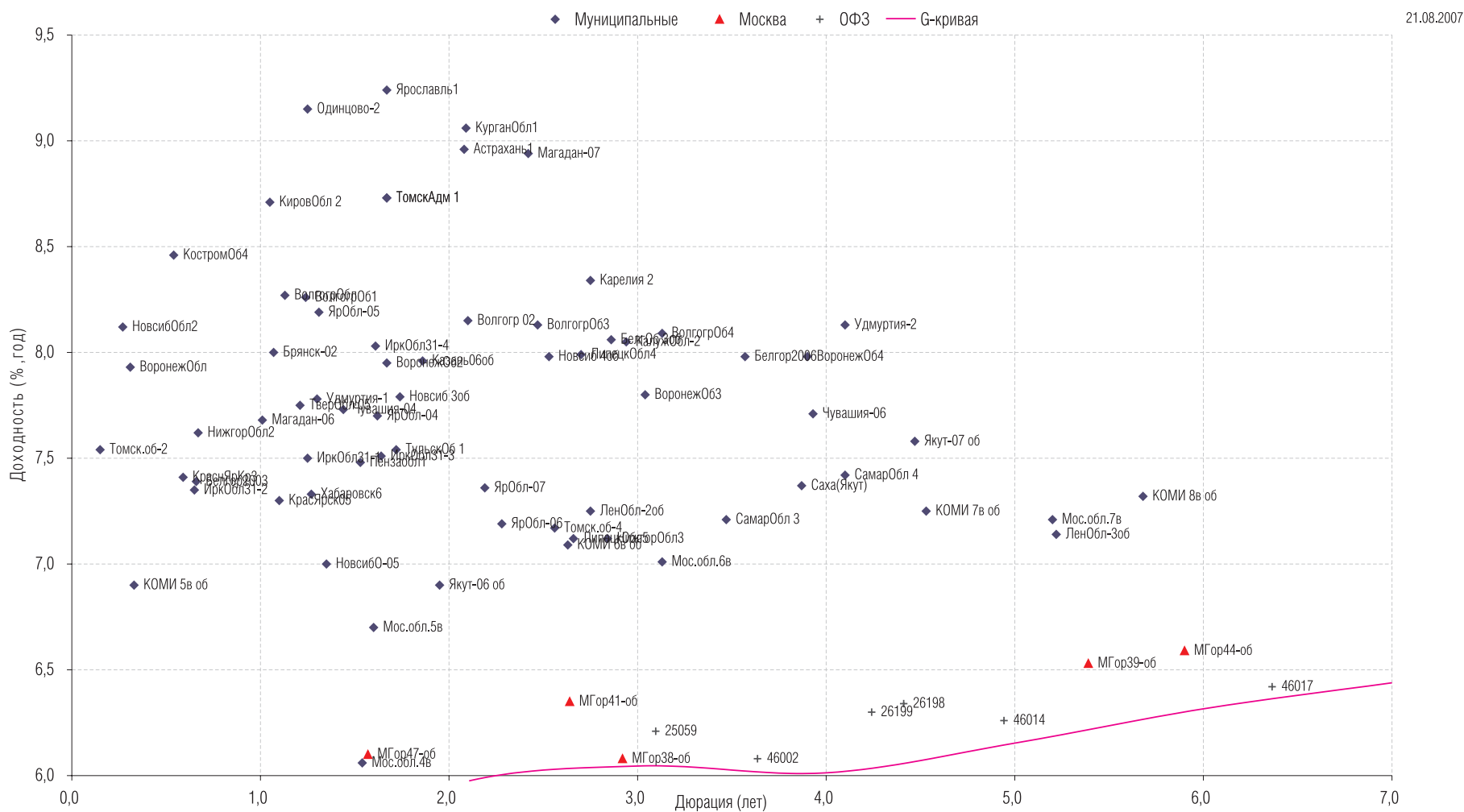
Кривые доходности

21.08.2007

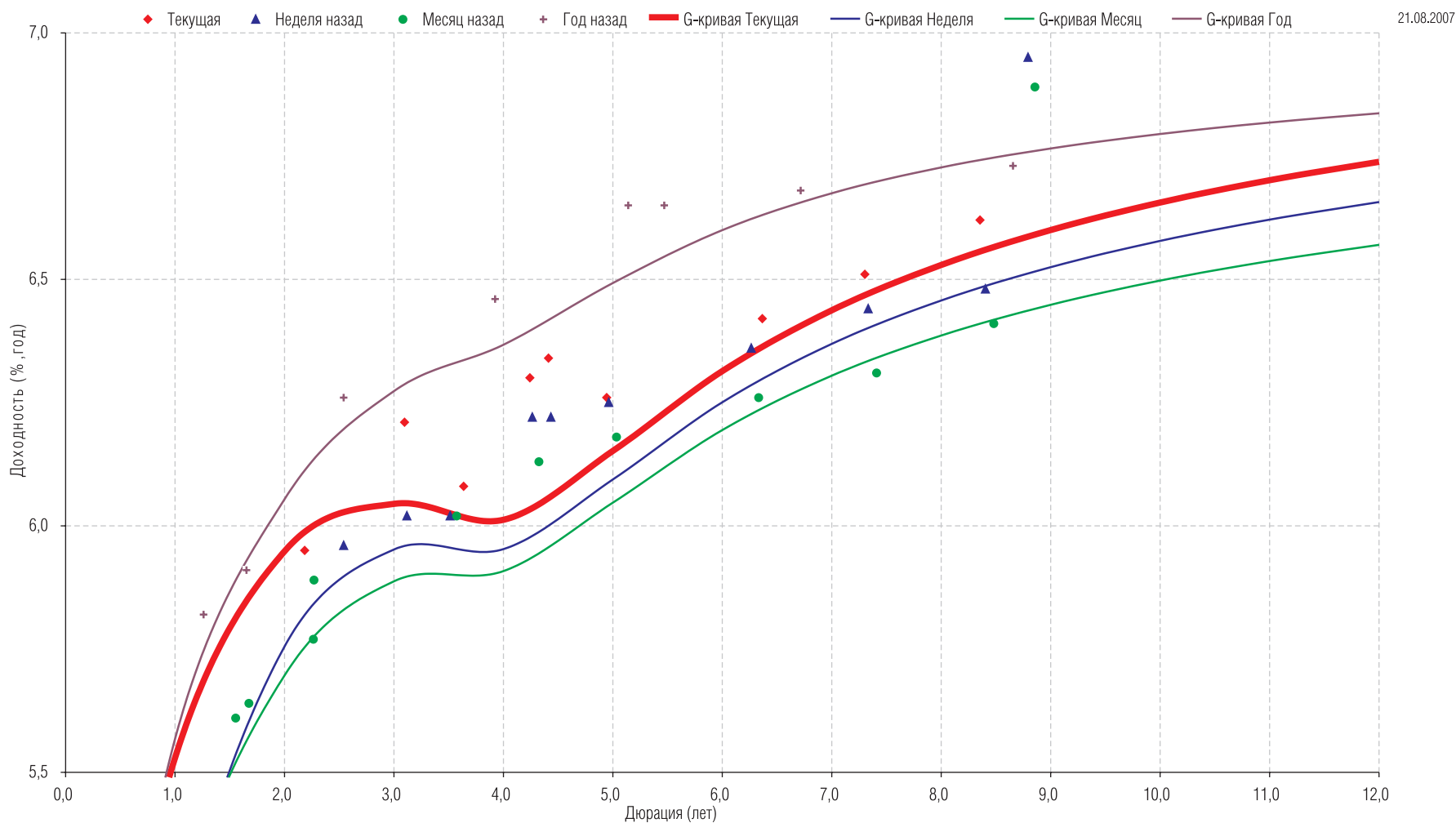


Подробнее: <http://www.region.ru/TradeOperations/DebtMarket/Indicators/>

Кривые доходности



Кривые доходности



ОПЕРАЦИИ С АКЦИЯМИ

Руководитель департамента:

Павел Ващенко (доб. 335; e-mail: pvaschenko@regnm.ru)

Клиентское обслуживание:

Владимиров Владимир (доб. 570; e-mail: vladimirov@regnm.ru)

Антон Коновалов (доб. 507; e-mail: konovalov@region.ru)

Маргарита Петрова (доб. 333; e-mail: rita_petrova@regnm.ru)

Синика Елена (доб. 549; e-mail: sinika@region.ru)

Трейдеры:

Марина Муминова (доб. 157; e-mail: muminova@regnm.ru),

(495) 984-55-30 (прямой)

Орловский Максим (доб. 534; e-mail: orlovskiy@renm.ru)

Янковский Александр (доб. 585; e-mail: java@regnm.ru)

ОПЕРАЦИИ С ВЕКСЕЛЯМИ

Павел Голышев (доб. 303; e-mail: golyshev@regnm.ru)

Виктория Скрыпник (доб. 301; e-mail: vvs@regnm.ru)

Елена Шехурдина (доб. 463; e-mail: lenash@regnm.ru)

Крищенко Богдан (доб. 580; e-mail: valentine@regnm.ru)

ОПЕРАЦИИ С ОБЛИГАЦИЯМИ

Сергей Гуминский (доб. 433; e-mail: guminskiy@regnm.ru)

Петр Костиков (доб. 471; e-mail: kostikov@regnm.ru)

Игорь Каграманян (доб. 575; e-mail: kia@regnm.ru)

Нестерова Анна (доб. 549; e-mail: nesterova@regnm.ru)

ОРГАНИЗАЦИЯ ПРОГРАММ ДОЛГОВОГО ФИНАНСИРОВАНИЯ

Олег Дулебенец (доб. 584; e-mail: dulebenets@regnm.ru)

Константин Ковалев (доб. 547; e-mail: kovalev@regnm.ru)

АНАЛИТИЧЕСКОЕ УПРАВЛЕНИЕ

Начальник управления:

Константин Комиссаров (доб. 428; e-mail: komissarov@regnm.ru)

Долговой рынок:

Александр Ермак (доб. 405; e-mail: aermak@regnm.ru)

Фондовый рынок:

Константин Гуляев (доб. 140; e-mail: gulyaev@region.ru)

ДОВЕРИТЕЛЬНОЕ УПРАВЛЕНИЕ

Сергей Малышев (доб. 120; e-mail: smalyshev@regnm.ru)

Данила Шевырин (доб. 178; e-mail: she_dv@regnm.ru)

Группа компаний «РЕГИОН» объединяет динамично развивающиеся компании, оказывающие в совокупности целый спектр услуг на рынке ценных бумаг, в числе которых услуги в сфере брокерской (ООО «БК РЕГИОН»), депозитарной деятельности (ЗАО «ДК РЕГИОН»), доверительного управления ценными бумагами, управления инвестиционными фондами, паевыми инвестиционными фондами и негосударственными пенсионными фондами (ЗАО «РЕГИОН ЭСМ»), а также услуги финансового консультанта на рынке ценных бумаг (ЗАО «РЕГИОН ФК»). Компании группы обладают всеми необходимыми лицензиями для осуществления соответствующих видов деятельности. Профессионализм сотрудников компаний группы подтвержден рейтингами НАУФОР (АА — высокая степень надежности), журнала «Деньги», а также многочисленными опросами участников рынка ценных бумаг, проводимых информационными агентствами АК&М и РосБизнесКонсалтинг, по результатам которых Компания устойчиво занимает ведущие места. Основные причины наших успехов кроются в четком понимании тенденций рынка и чутком отношении к интересам наших клиентов. Если Вам потребуется какая-либо помощь, либо Вы захотите более подробно узнать о спектре оказываемых нами услуг, пожалуйста, свяжитесь с нами.

Многоканальный телефон: (495) 777 29 64

Факс: (495) 777 29 64 доб. 234

www.region.ru

Страницы компании в информационной системе REUTERS: <REGION>

Данный обзор носит исключительно информационный характер и не может рассматриваться как предложение к заключению сделок с компаниями группы «РЕГИОН». Мы не претендуем на полноту и точность изложенной информации. Наши клиенты могут иметь позицию или какой-либо иной интерес в любой сделке прямо или косвенно упомянутой в тексте настоящего обзора. «РЕГИОН» не несет ответственности за любой прямой или косвенный ущерб, наступивший в результате использования информации, изложенной в настоящем обзоре. Любые операции с ценными бумагами, упоминаемыми в настоящем обзоре, могут быть связаны со значительным риском.